
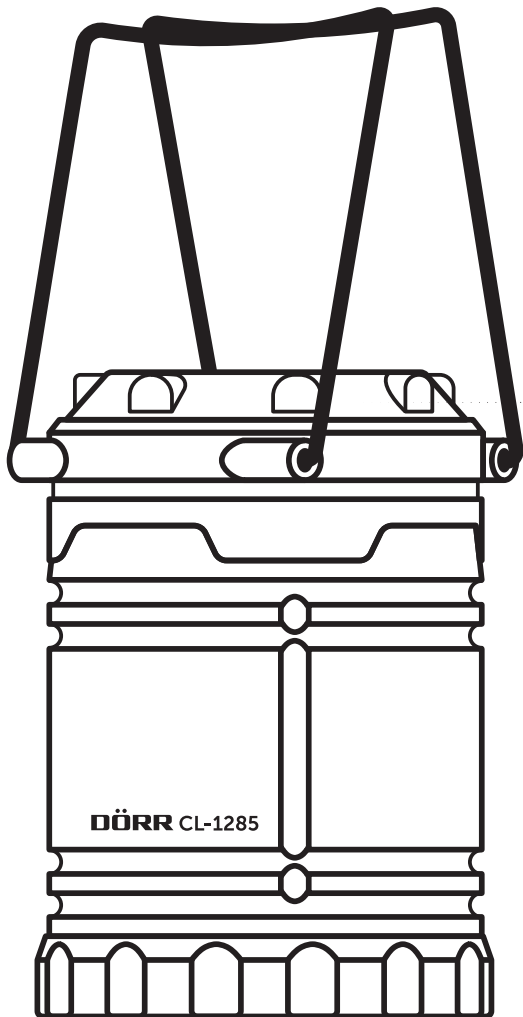


**DÖRR**

# LED KEMPINGOVÁ A NOUZOVÁ LAMPA

**CZ** NÁVOD K POUŽITÍ



**CL-1285**



**DĚKUJEME VÁM**, že jste se rozhodli pro kvalitní produkt firmy **DÖRR**.

**Před prvním použitím si prosím pozorně přečtěte návod k použití a bezpečnostní pokyny.**

Návod k použití si uložte spolu s přístrojem pro pozdější použití. Používají-li tento přístroj jiné osoby, dejte jim prosím tento návod k použití k dispozici. Jestliže tento přístroj prodáte, patří tento návod k použití k přístroji a je nutné ho k přístroji přiložit.

**Společnost DÖRR neručí v případě nesprávného použití nebo nerespektování návodu k použití a bezpečnostních pokynů za vzniklé škody.**

Při škodách způsobených nesprávným používáním nebo cizím působením zaniká nárok na záruku a reklamaci. Manipulace, montážní změny produktu a otevření krytu uživatelem nebo neautorizovanými třetími osobami se považuje za nesprávné používání.

## 01 | ⚠ **BEZPEČNOSTNÍ POKYNY**

- **Nedívejte se přímo do LED diody ani nesměřujte světelný paprsek přímo do očí lidí nebo zvířat.**
- **Nemiřte lampou na vozidla nebo letadla.**
- Zařízení používejte pouze se **3 vhodnými, vysoce kvalitními bateriemi typu Mignon AA LR6 1,5V** (nejsou součástí balení). Pokud výrobek nebudete delší dobu používat, vyjměte baterie.
- Chraňte zařízení před deštěm, vlhkostí, přímým slunečním zářením a extrémními teplotami.
- Nepoužívejte a nedotýkejte se zařízení mokřkýma rukama.
- Přístroj chraňte před nárazy. Přístroj nepoužívejte po pádu. V takovém případě nechte zařízení před opětovným zapnutím zkontrolovat kvalifikovaným elektrikářem.
- Je-li kamera vadná nebo poškozená, nepokoušejte se kameru demontovat nebo vlastnoručně opravit - **existuje nebezpečí úrazu elektrickým proudem!** Kontaktujte prosím Vašeho specializovaného obchodníka.
- **Přístroj není žádná hračka! Přístroj, součástky a obalové materiály uchovávejte mimo dosah dětí a domácích zvířat, čímž se zabrání nehodám a udušení.**
- Osoby s fyzickým nebo kognitivním omezením mohou zařízení ovládat pouze po zaškolení a pod dohledem.
- Osoby s kardiostimulátorem, defibrilátorem nebo s jinými elektrickými implantáty musí dodržovat minimální vzdálenost 30 cm, protože přístroj vytváří elektromagnetická pole.
- Zařízení chraňte před znečištěním. Přístroj nečistěte benzínem nebo agresivními čistícími prostředky. Pro čištění vnějších součástí přístroje doporučujeme hadřík z mikrovlákna, z kterého se neuvolňují vlákna. **Před čištěním zařízení vypněte a vyjměte baterie.**
- Při nepoužívání přístroj skladujte na bezprašném, suchém, chladném místě.
- Je-li přístroj vadný nebo není-li plánované jeho další využití, zlikvidujte ho v souladu se směrnici o odpadních elektrických a elektrotechnických zařízeních WEEE. V případě dotazů se obraťte na místní úřady, které mají na starosti likvidaci.

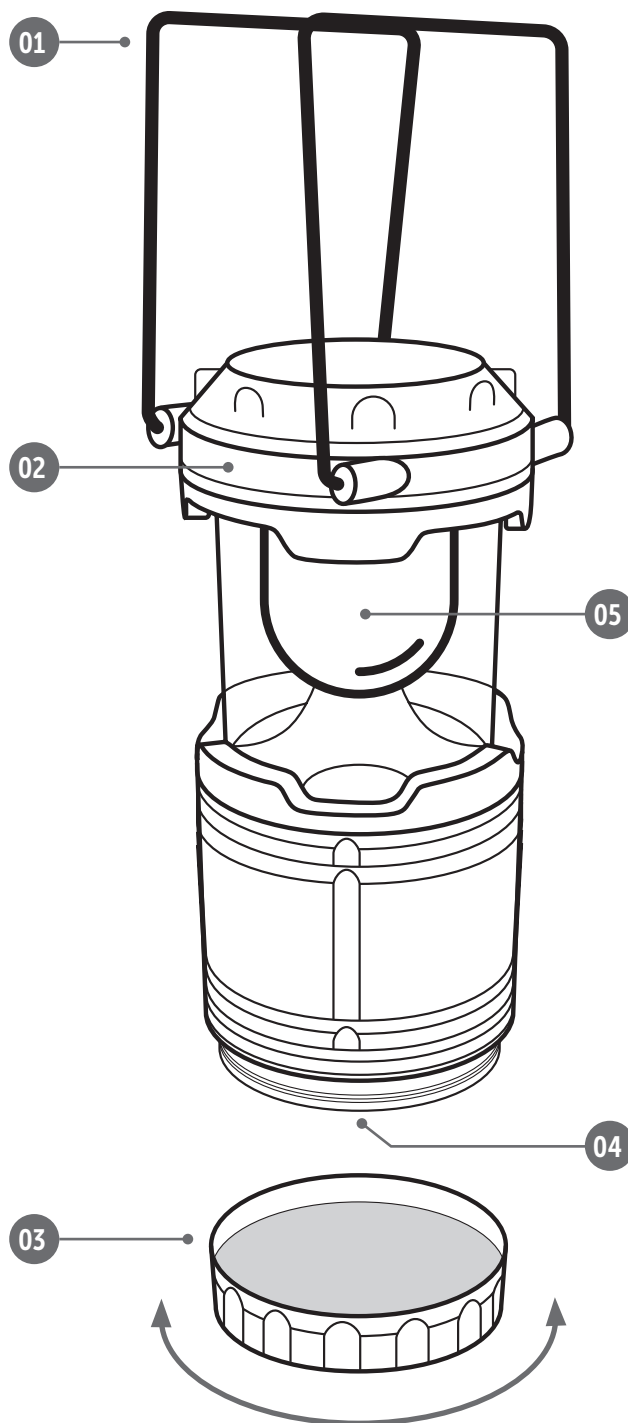
## 02 | ⚠ **VÝSTRAHY PRO BATERII**

Používejte pouze kvalitní značkové baterie. **Při vkládání baterií dbejte na správné pólování (+/-).** Nepoužívejte baterie různých typů a baterie vyměňujte vždy současně. Nekombinujte použité baterie s novými bateriemi. Při delším nepoužívání baterie prosím vyjměte. **Baterie neházejte do ohně, nezkratujte je ani je nedemontujte. Běžné baterie nikdy znovu nenabíjete - nebezpečí výbuchu!** Abyste zabránili vytečení kyselin odstraňte okamžitě prázdné baterie z přístroje.

Baterie, které vytekly, okamžitě vyjměte ze zařízení. Před vložením nových baterií vyčistěte kontakty. **Existuje nebezpečí poleptání kyselinou z baterie!** Při kontaktu s kyselinou z baterie okamžitě omyjte postižená místa dostatečným množstvím čisté vody a okamžitě kontaktujte lékaře. Při požití baterie může dojít k nebezpečí života. **Baterie uchovávejte tak, aby byly nedosažitelné pro děti a domácí zvířata.** Baterie se nesmí likvidovat s domácím odpadem (viz také kapitola „Likvidace akumulátorů/baterií“).

### 03 | POPIS ČÁSTÍ

- 01 2 kovový věšák na zavěšení
- 02 Výsuvná hlava lampy
- 03 Kryt prostoru pro baterie
- 04 Bateriová přihrádka
- 05 Led osvětlení



## 04 | OVLÁDÁNÍ

### 04.1 Vložení baterií

#### POZOR

Používejte výhradně nové alkalicko-manganové baterie Mignon AA LR6 1,5V stejného typu a výrobce. Při vkládání dbejte na správné pólování (+/-)! Při delším nepoužívání baterie vyjměte.

Levné balíčky baterií najdete v našem internetovém obchodě DÖRR:

[www.doerr-outdoor.de](http://www.doerr-outdoor.de) 

Otočte kryt bateriového prostoru (03) proti směru hodinových ručiček doleva. Vložte 3 baterie AA do přihrádky na baterie (04) podle polaritry +/- (značky v přihrádce na baterie) a našroubujte opět kryt přihrádky na baterie (03).

### 04.2 Zapnutí/vypnutí

1. Pro **zapnutí** kempingové lampy vytáhněte hlavu lampy (02) **nahoru**.
2. Chcete-li lampu **vypnout**, zatlačte hlavu lampy (02) **dolů**.

### 04.3 Zavěsit lampu

Sklopením dvou kovových držáků (1) zavěste svítilnu na háček, větev nebo podobně.

## 05 | ČIŠTĚNÍ A ULOŽENÍ

Přístroj nečistěte benzínem nebo agresivními čistícími prostředky. Pro čištění vnějších součástí přístroje doporučujeme hadřík z mikrovlákna, který neuvolňuje vlákna. **Před čištěním vyjměte baterie.** Když přístroj nepoužíváte, skladujte ho na bezprašném, suchém, chladném místě. **Přístroj není hračka - uložte ho na místě mimo dosah dětí.** **Přístroj chraňte před domácími zvířaty.**

## 06 | TECHNICKÉ ÚDAJE

Žárovky	6x 1W LED
Jas max. cca.	90 lumenů
Provozní doba cca. (s novými bateriemi)	12 hodin
Ochranná třída	IP 43
Zdroj energie	3x Mignon AA LR6 1,5V (nejsou součástí balení)
Rozměry cca.	Ø85mm, výška: 124 mm, vysunutá výška: 185 mm
Hmotnost bez baterií cca.	220 g

*Společnost Dörr GmbH si vyhrazuje provádění technických změn bez předchozího upozornění.*

## 07 | ROZSAH DODÁVKY

- 1x LED kempingová a nouzová lampa CL-1285
- 1x Bezpečnostní pokyny

## 08 | LIKVIDACE, OZNAČENÍ CE

### 08.1 LIKVIDACE BATERIE/AKUMULÁTORU

Baterie a akumulátory jsou označeny symbolem přeškrtnuté popelnice. Tento symbol upozorňuje, že prázdné baterie nebo akumulátory, které nelze znovu nabít, nelze likvidovat spolu s domovním odpadem. Staré baterie mohou obsahovat škodliviny způsobující poškození zdraví a životního prostředí. Jako koncový uživatel máte povinnost staré baterie vrátit na k tomu určená místa (zákon o bateriích § 11 zákona o nové regulaci zodpovědnosti za likvidaci produktů s ohledem na baterie a akumulátory). Po použití můžete baterie bezplatně vrátit buď přímo v obchodě nebo ve Vašem bezprostředním okolí (např. v komunálních sběrných místech nebo v maloobchodech). Baterie můžete také zaslat zpět dodavateli poštou.

### 08.2 UPOZORNĚNÍ WEEE

Směrnice WEEE (Waste Electrical and Electronic Equipment), která je platná jako evropský zákon od 13. února 2003, nařídila rozsáhlé změny týkající se likvidace starých elektrozařízení. Hlavním účelem této směrnice je minimalizace elektronizace elektrického odpadu při současné podpoře opětovného použití, recyklace a jiných forem regenerace pro snížení odpadu. Zobrazené logo WEEE (popelnice) na produktu a na obalu upozorňuje, že produkt nelze likvidovat s domovním odpadem. Zodpovídáte za dopravu veškerých vysloužilých elektrických a elektronických zařízení na k tomu určená sběrná místa. Dělení odpadu a smysluplná recyklace elektroodpadu pomáhá šetrnému zacházení s přirozenými zdroji. Dále je recyklace elektroodpadu příspěvkem k udržování našeho životního prostředí a tím i lidského zdraví. Další informace o likvidaci elektrických a elektronických přístrojů, jejich recyklaci a sběrných místech získáte u místních úřadů, recyklačních firem, ve specializovaných obchodech a u výrobců zařízení.

### 08.3 KONFORMITA ROHS

Tento produkt odpovídá evropské směrnici RoHS pro omezení používání určitých nebezpečných látek v elektrických a elektronických přístrojích a jejich modifikacích.

### 08.4 OZNAČENÍ CE

Natištěné označení CE odpovídá platným normám EU a znamená, že přístroj splňuje požadavky všech směrnic EU pro tento produkt.

**DÖRR LED kempingová a nouzová lampa**  
**CL-1285**

Článek č. **980374**

Made in China

**DÖRR GmbH**

Messerschmittstr. 1

D-89231 Neu-Ulm

Fon: +49 731 970 37 69

info@doerr.gmbh

<https://doerr-outdoor.de>