
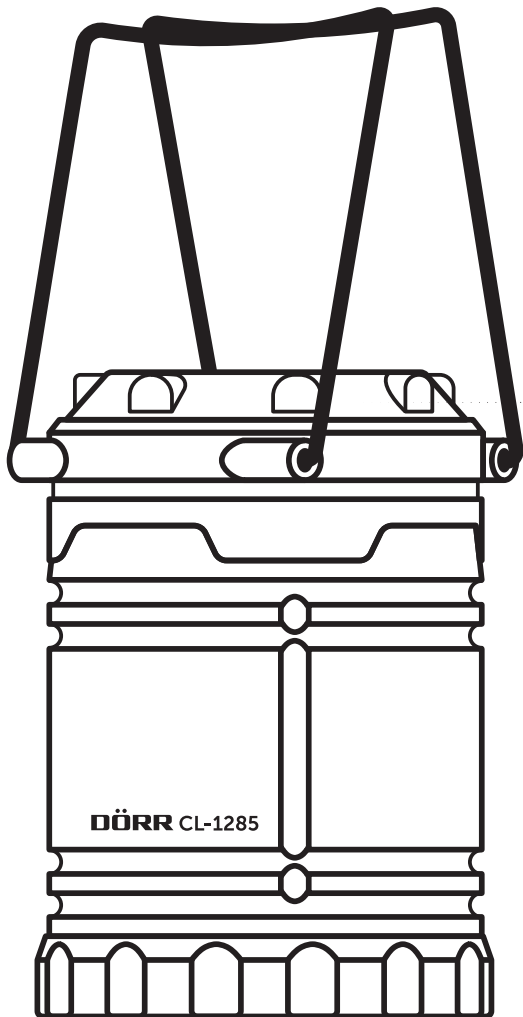


# DÖRR

## LED-CAMPING- OG NØDLYGTE

DK BRUGSANVISNING



# CL-1285

**MANGE TAK**, fordi du valgte et kvalitetsprodukt fra virksomheden **DÖRR**.

**Læs brugervejledningen og sikkerhedsanvisningerne omhyggeligt, før du bruger det første gang.**

Gem brugervejledningen sammen med enheden til senere brug. Hvis andre bruger denne enhed, skal du stille denne vejledning til rådighed for disse brugere. Hvis du sælger enheden, hører denne vejledning med til enheden og skal gives med.

**DÖRR er ikke ansvarlig for skader, som forårsages af forkert brug eller manglende overholdelse af brugsanvisningen og/eller sikkerhedsanvisningerne.**

Ved skader, der opstår på grund af ukorrekt håndtering eller ydre påvirkning, ophæves ethvert garantikrav. En manipulation, en strukturel ændring af produktet samt åbning af huset af brugeren eller uautoriserede tredjeparter betragtes som ukorrekt håndtering.

## 01 | ⚠ SIKKERHEDSANVISNINGER

- **Se ikke direkte ind i LED'en og ret ikke lysstrålen direkte ind i øjnene på mennesker eller dyr.**
- **Ret ikke lygten mod køretøjer eller fly.**
- Brug kun enheden med **3 egnede batterier af typen Mignon AA LR6 1,5V** af høj kvalitet (medfølger ikke). Hvis produktet ikke bruges i længere tid, bedes du fjerne batterierne.
- Beskyt enheden mod regn, fugt, direkte sollys og ekstreme temperaturer.
- Undlad at bruge eller berøre enheden med våde hænder.
- Beskyt enheden mod stød. Brug ikke enheden, hvis den har været tabt eller er faldet ned. Her bør du lade en kvalificeret elektriker kontrollere enheden, før du tænder den igen.
- Hvis enheden er defekt eller beskadiget, må du ikke selv forsøge at skille enheden ad eller reparere den - **det medfører fare for elektrisk stød!** Kontakt din specialforhandler.
- **Enheden er ikke et legetøj! Hold enheden, tilbehøret og emballagematerialet væk fra børn og kæledyr, for at forhindre ulykker og kvælning.**
- Personer med fysiske eller kognitive handicap bør kun betjene enheden under vejledning og overvågning.
- Personer med pacemaker, defibrillator eller andre elektriske implantater bør overholde en afstand på mindst 30 cm, da enheden genererer magnetfelter.
- Beskyt enheden mod snavs. Undgå at rengøre enheden med benzin eller stærke rengøringsmidler. Vi anbefaler en fnugfri, let fugtig mikrofiberklud til rengøring af de udvendige komponenter på enheden. **Før rengøring skal du slukke enheden og fjerne batterierne.**
- Når enheden ikke er i brug, skal den opbevares på et støvfrit, tørt, køligt sted.
- Bortskaf enheden, hvis den er defekt eller ikke længere skal bruges i overensstemmelse med WEEE-direktivet om elektrisk og elektronisk udstyr. Kontakt de lokale myndigheder, der står for bortskaffelse af sådanne enheder, mht. oplysning og yderligere spørgsmål.

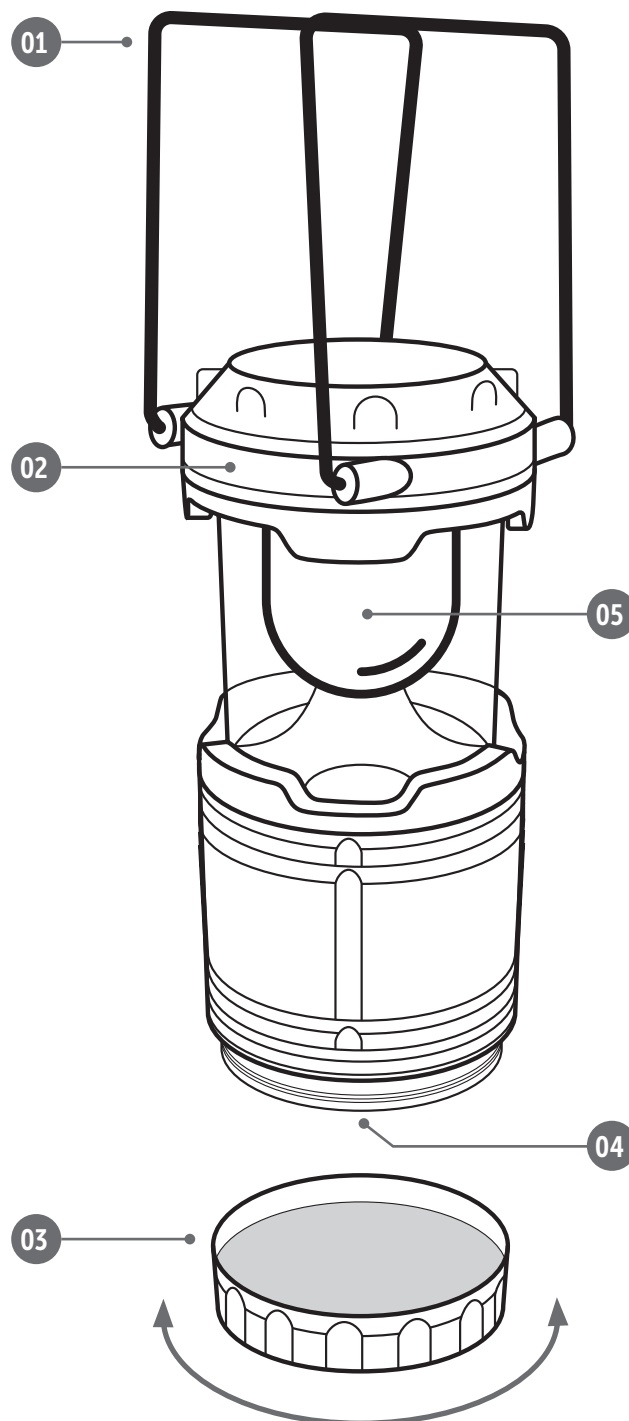
## 02 | ⚠ BATTERIETS ADVARSLER

Brug kun anerkendte mærke-batterier af høj kvalitet. **Når du sætter batterierne i, skal du være opmærksom på at benytte den korrekte polaritet (+/-).** Brug ikke batterier af forskellige typer, og udskift altid alle batterier på samme tid. Bland ikke brugte batterier og nye batterier. Hvis kameraet ikke skal bruges i en længere periode, skal du tage batterierne ud. **Smid ikke batterierne i åben ild og undlad at kortslutte dem eller at skille dem ad. Oplad aldrig almindelige batterier - det er forbundet med eksplosionsfare!** Fjern straks aflad-

te batterier fra enheden for at undgå lækager med batterisyre. Fjern lækede batterier fra enheden med det samme. Rengør kontakterne, før du sætter nye batterier i. **Der forekommer risiko for korrosion på grund af batterisyren!** Ved kontakt med batterisyren, skylles de berørte områder straks med rigeligt, rent vand. Kontakt straks en læge. Batterier kan være livsfarlige, hvis de sluges. **Hold altid batterier utilgængelige for børn og kæledyr.** Batterier må ikke bortskaffes med husholdningsaffald (se også kapitel „Bortskaffelse af batteri“).

### 03 | KOMPONENTBESKRIVELSE

- 01 2 Metalophæng til ophængning
- 02 Udtrækkeligt lampehoved
- 03 Batterirumsdæksel
- 04 Batterirum
- 05 LED-belysning



## 04 | BETJENING

### 04.1 Ilægning af batterier

#### BEMÆRK

Brug kun nye AA LR6 1,5 V alkaline-mangan batterier af samme type og fra samme producent. Følg den korrekte polaritet (+/-), når du sætter dem i! Tag batterierne ud, hvis enheden ikke skal bruges i længere tid.

Billig batteri-værdi-pakke kan findes i vores DÖRR webshop:

[www.doerr-outdoor.de](http://www.doerr-outdoor.de) 

Drej batterirummets dæksel (03) mod uret til venstre for at åbne det. Indsæt 3 AA-batterier i batterirummet (4) i henhold til polariteten +/- (markeringer i batterirummet) og skrue batterirummets dæksel (03) på igen.

### 04.2 Tænd/sluk

1. For at tænde campinglampen skal du trække lampehovedet (02) opad.
2. For at slukke lampen skal du skubbe lampehovedet (02) ned.

### 04.3 Hæng lampen op

Fold de to metalbeslag (01) op for at hænge lampen på en krog, gren eller lignende.

## 05 | RENGØRING OG OPBEVARING

Undgå at rengøre enheden med benzin eller stærke rengøringsmidler. Vi anbefaler en fnugfri, let fugtig mikrofiberklud til rengøring af de udvendige komponenter på enheden. **Før rengøringen, skal batterierne tages ud.** Når enheden ikke er i brug, skal den opbevares på et støvfrit, tørt, køligt sted. **Enheden er ikke et legetøj - opbevar den utilgængeligt for børn. Hold også enheden væk fra kæledyr.**

## 06 | TEKNISKE DATA

Lyskilder	6x 1W LED'er
Lysstyrke maks. ca.	90 Lumen
Driftstid ca. (med friske batterier)	12 timer
Sikringsklasse	IP 43
Energikilde	3x Mignon AA LR6 1,5V (medfølger ikke)
Mål ca.	Ø85mm, højde: 124 mm, forlænget højde: 185 mm
Vægt uden batterier ca.	220 g

DÖRR GmbH forbeholder sig retten til at foretage tekniske ændringer uden varsel.

## 07 | LEVERINGSOMFANG

- 1x LED-camping- og nødlygte CL-1285
- 1x Sikkerhedsanvisninger

## 08 | BORTSKAFFELSE, CE-MÆRKNING

### 08.1 BORTSKAFFELSE AF BATTERI

Batterierne er markeret med symbolet med en overkrydset skraldespand. Dette symbol angiver, at afladte batterier eller genopladelige batterier, der ikke længere kan oplades, ikke må bortskaffes sammen med husholdningsaffaldet. Brugte batterier kan indeholde skadelige stoffer, der kan skade sundheden og miljøet. Du er, som slutforbruger, juridisk forpligtet til at returnere brugte batterier (batterilovens §11 lov om regulering af affaldsproduktansvar for batterier og akkumulatører). Du kan returnere batterier gratis efter brug på salgsstedet eller i din umiddelbare nærhed (fx på kommunale genbrugspladser eller i butikker). Du kan også sende batterierne tilbage til sælgeren med posten.

### 08.2 WEEE-VEJLEDNING

WEEE-direktivet (Waste Electrical and Electronic Equipment), der trådte i kraft som europæisk lov den 13. februar, 2003, medførte en omfattende ændring af reglerne om bortskaffelse af brugt elektrisk udstyr. Det primære formål med denne politik er at undgå elektronisk affald, samtidig med at den fremmer genbrug, genanvendelse og andre former for oparbejdning, der reducerer affaldsmængden. WEEE-logoet (skraldespanden med krydset over), der vises på produktet og på emballagen, angiver, at produktet ikke må bortskaffes sammen med normalt husholdningsaffald. Du er ansvarlig for at aflevere alle anvendte elektriske og elektroniske enheder til de relevante indsamlingssteder. En separat indsamling og fornuftig genanvendelse af elektronisk affald hjælper med at bruge naturressourcerne på en mere økonomisk vis. Endvidere bidrager genanvendelsen af elektronisk affald til at bevare vores miljø og dermed menneskers sundhed. Yderligere information om bortskaffelse af elektriske og elektroniske enheder, oparbejdning og indsamlingssteder fås hos de lokale myndigheder, bortskaffelsesvirksomheder, genbrugspladser, specialforretninger og producenten af enheden.

### 08.3 ROHS-KONFORMITET

Dette produkt er i overensstemmelse med det europæiske RoHS-direktiv, der begrænser brugen af visse farlige stoffer i elektrisk og elektronisk udstyr og deres modifikationer.

### 08.4 CE-MÆRKNING

Den påtrykte CE-mærkning svarer til de gældende EU-standarder og signalerer, at enheden opfylder kravene i alle de EU-direktiver, der gælder for dette produkt.

**DÖRR LED-camping- og nødlygte  
CL-1285**

Artikelnr. **980374**

Made in China

**DÖRR GmbH**

Messerschmittstr. 1

D-89231 Neu-Ulm

Fon: +49 731 970 37 69

info@doerr.gmbh

<https://doerr-outdoor.de>