
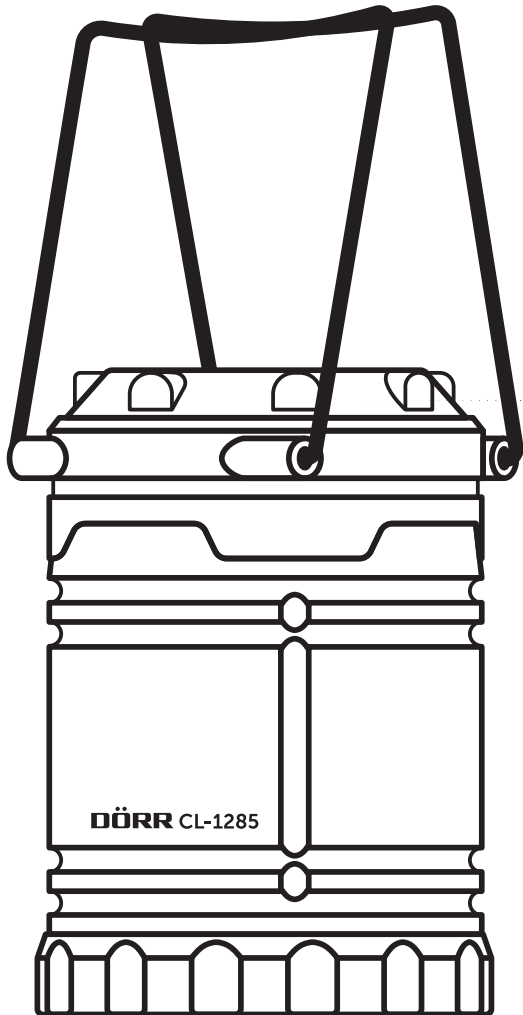


DÖRR

LED-RETKEILY- JA HÄTÄLAMPPU

FI KÄYTTÖOHJE



CL-1285



KIITOS, että valitsit DÖRR-laaturuotteen.

Lue käyttöohje ja turvallisuusohjeet huolellisesti ennen laitteen ensimmäistä käyttöönottoa.

Säilytä käyttöohje laitteen mukana myöhempää käyttöä varten. Mikäli laitetta käyttävät ulkopuoliset henkilöt, tämän käyttöohjeen tulee olla heidän saatavillaan. Jos myyt laitteen, tämä käyttöohje kuuluu laitteeseen ja on toimitettava sen mukana.

DÖRR ei vastaa vahingoista, jotka aiheutuvat laitteen epäasianmukaisesta käytöstä tai käyttöohjeen ja turvallisuusohjeiden noudattamatta jättämisestä.

Epäasianmukaisesta käsittelystä tai ulkoisten tekijöiden vaikutuksesta johtuvien vahinkojen sattuessa korvausvaateet tai takuuvaatimukset lakkaavat olemasta voimassa. Tuotteen manipulointi, rakenteellinen muutos sekä kotelon avaaminen käyttäjän tai valtuuttamattoman kolmannen osapuolen toimesta katsotaan epäasianmukaiseksi käsitteeksi.

01 | ⚠️ TURVALLISUUSOHJEET

- **Älä katso suoraan lediin tai kohdista valonsädettä suoraan ihmisten tai eläinten silmiin.**
- **Älä kohdista lamppua ajoneuvoihin tai lentokoneisiin.**
- Käytä laitetta vain **3 sopivan, korkealaatuisen Mignon AA LR6 1,5V -pariston kanssa** (eivät sisälly toimitukseen). Jos tuotetta ei käytetä pitkään aikaan, poista paristot.
- Suojaa laitetta sateelta, kosteudelta, suoralta auringonvalolta ja äärimmäisiltä lämpötiloilta.
- Älä käytä tai kosketa laitetta märin käsin.
- Suojaa laitetta iskuilta. Älä käytä laitetta, mikäli se on pudonnut. Tarkistuta laite tässä tapauksessa pätevällä sähköasentajalla ennen kuin kytket sen uudelleen päälle.
- Jos laite on viallinen tai vahingoittunut, älä yritä purkaa tai korjata laitetta itse – **siitä aiheutuu sähköiskuvaara!** Ota yhteyttä erikoisliikkeeseesi.
- **Laite ei ole leikkikalua! Onnettomuuksien ja tukehtumisvaaran välttämiseksi laite, sen lisävarusteet ja pakkausmateriaalit tulee pitää lasten ja kotieläinten ulottumattomissa.**
- Fyysisesti tai kognitiivisesti rajoittuneiden henkilöiden tulee käyttää laitetta ohjeistuksen ja valvonnan alaisena.
- Henkilöiden, joilla on sydämen tahdistin, defibrillaattori tai jokin muu sähköinen implantti, tulee pysyä vähintään 30 cm:n etäisyydellä laitteesta, sillä se synnyttää magneettikenttiä.
- Suojaa laitetta liialta. Älä puhdista laitetta bensiinillä tai voimakkailla pesuaineilla. Laitteen ulkoisten rakenneosien puhdistamiseen suosittelemme nukatonta, hieman kosteaa mikrokuituliinaa. **Ennen puhdistamista sammuta laite ja poista paristot.**
- Säilytä laitetta pölyttömässä, kuivassa ja viileässä paikassa.
- Hävitä viallinen tai tarpeettomaksi osoittautunut laite sähkö- ja elektroniikkaromua koskevan WEEE-direktiivin mukaisesti. Lisätietoja saat paikallisilta jätehuollosta vastaavilta viranomaisilta.

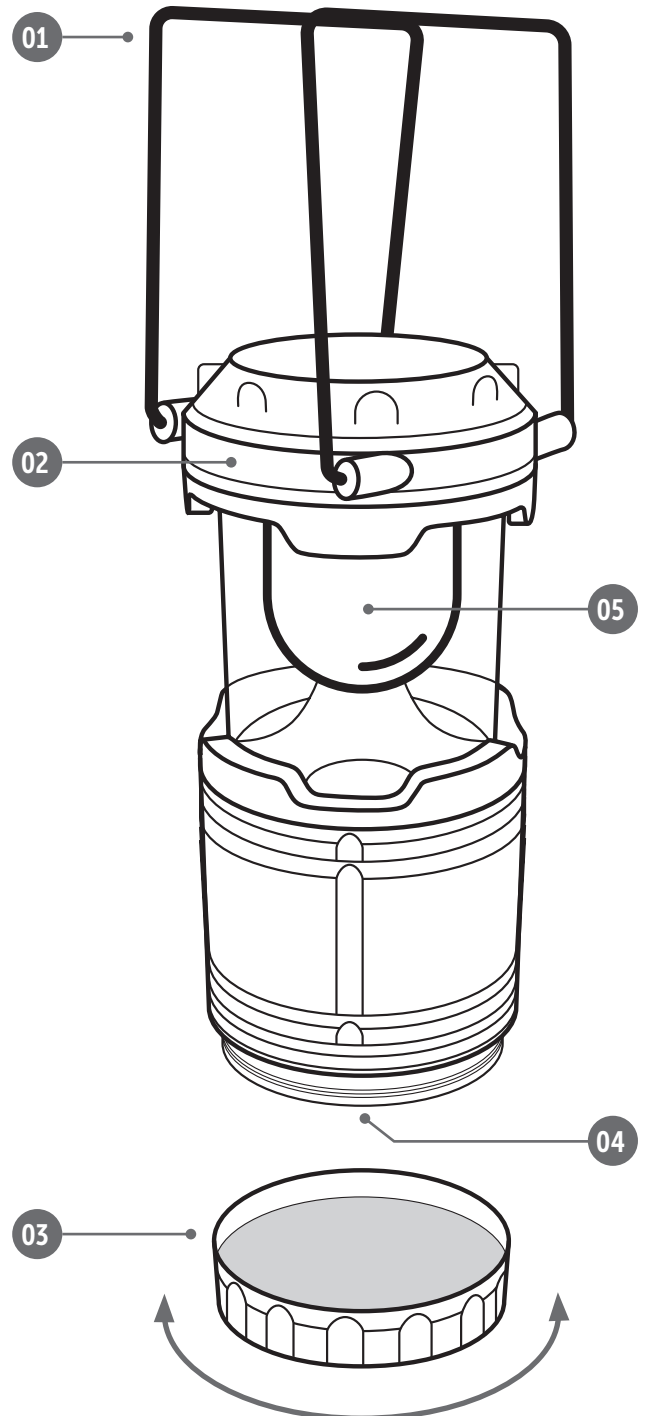
02 | ⚠️ PARISTOVAROITUKSET

Käytä vain korkealaatuisia merkkiparistoja. **Huomioi oikea polariteetti (+/-), kun asetat paristot paikoilleen.** Älä käytä erityyppisiä paristoja, ja vaihda aina kaikki paristot samanaikaisesti. Älä sekoita käytettyjä ja uusia paristoja keskenään. Poista paristot, mikäli laite on käyttämättä pidemmän aikaa. **Älä heitä paristoja tuleen, äläkä oikosulje tai pura niitä. Älä koskaan lataa tavallisia paristoja – räjähdysvaara!** Poista tyhjät paristot välittömästi laitteesta, jottei akkuhappoa pääse vuotamaan. Poista vuotaneet paristot laitteesta välittömästi. Puhdista koskettimet ennen uusien paristojen asettamista. **Akkuhappo aiheuttaa syöpymisvaaran!** Mikäli joudut kosketuksiin akkuhapon kanssa, huuhto kosketuspinnat heti runsaalla puhtaalla vedellä ja ota välittömästi yhteyttä lääkäriin. Paristojen nieleminen voi aiheuttaa hen-

genvaaran. **Säilytä paristot lasten ja kotieläinten ulottumattomissa.**
Paristoja ei saa hävittää kotitalousjätteenä (ks. myös luku "Pariston/
akun hävittäminen").

03 | OSIEN KUVAUS

- 01 2 Metallinen ripustin
- 02 Jatkettava lampun pää
- 03 Paristokotelon kansi
- 04 Paristokotelo
- 05 Led-valaistus



04 | KÄYTTÖ

04.1 Paristojen asettaminen

HUOMIO

Käytä ainoastaan uusia samantyyppisiä ja saman tuottajan valmistamia Mignon AA LR6 1,5 V -alkali-mangaaniparistoja. **Huomioi oikea polariteetti (+/-) paikalleen asetettaessa!** Poista paristot, mikäli laite on käyttämättä pidemmän aikaa.

Edulliset **akkupaketit** löydät **DÖRR-verkkokaupastamme:**

www.doerr-outdoor.de 

Käännä paristokotelon kantta (03) vastapäivään vasemmalle. Aseta **3 AA-paristoa paristolokeroon (04) napaisuuden +/- mukaisesti (merkinnät paristolokerossa)** ja käännä paristokotelon kansi (03) takaisin kiinni.

04.2 Pääle-/poiskytkentä

1. Kytkeäksesi retkeilylampun **päälle** vedä lampun päätä (02) **ylöspäin**.
2. **Sammuta** lamppu painamalla lampun päätä (02) **alaspäin**.

04.3 Ripusta lamppu

Taita molemmat metalliset ripustimet (01) osoittamaan ylöspäin ripustaaksesi lampun koukkuun, oksaan tai vastaavaan.

05 | PUHDISTUS JA SÄILYTYS

Älä puhdistu laitetta bensiinillä tai voimakkailla pesuaineilla. Laitteen ulkoisten rakenneosien puhdistamiseen suosittelemme nukatonta, hieman kosteaa mikrokuituliinaa. **Ota paristot pois ennen puhdistustoimenpiteitä.** Säilytä laitetta pölyttömässä, kuivassa ja viileässä paikassa. **Laitte ei ole leikkikalu – pidä se lasten ulottumattomissa. Pidä laite kaukana kotieläimistä.**

06 | TEKNISET TIEDOT

Valonlähteet	6 x 1W lediä
Kirkkaus maks. n.	90 lumenia
Käyttöaika n. (uusilla paristoilla)	12 tuntia
Suojausluokka	IP 43
Energianlähde	3 x Mignon AA LR6 1,5V (eivät sisälly toimitukseen)
Mitat n.	Ø85 mm, korkeus: 124 mm, korkeus jatkettuna: 185 mm
Paino ilman paristoja n.	220 g

DÖRR GmbH pidättää itselleen oikeuden tehdä teknisiä muutoksia ilman ennakoilmoitusta.

07 | TOIMITUSSISÄLTÖ

- 1 x LED-retkeily- ja hätälamppu CL-1285
- 1 x Turvallisuusohjeet

08 | HÄVITTÄMINEN, CE-MERKINTÄ

08.1 PARISTON/AKUN HÄVITTÄMINEN

Paristot ja akut on merkitty rastitetun jätteen symbolilla. Tämä symboli merkitsee, ettei tyhjiä, latauskelvottomia paristoja tai akkuja saa laittaa kotitalousjätteeseen. Vanhat paristot sisältävät mahdollisesti vahingollisia aineita, jotka saattavat aiheuttaa vahinkoa terveydelle ja ympäristölle. Lopullisena kuluttajana sinulla on laillinen velvollisuus (Paristolaki §11 Jätelainsäädännön paristoja ja akkuja koskevan tuotevastuun uudistaminen) palauttaa käytetyt paristot. Voit palauttaa paristot käytön jälkeen myyjälle tai lähialueellesi (esim. kunnallisiin keräyspisteisiin tai kauppoihin) ilmaiseksi. Lisäksi paristoja voi palauttaa myyjälle myös postitse.

08.2 WEEE-HUOMAUTUS

WEEE-direktiivi (Waste Electrical and Electronic Equipment), joka tuli voimaan eurooppalakina 13. helmikuuta 2003, toi merkittäviä muutoksia käytöstä poistettujen sähkölaitteiden hävittämiskäytäntöön. Tämän direktiivin ensisijainen tarkoitus on välttää elektroniikkajätteen syntymistä ja edistää samalla uusiokäyttöä, kierrätystä ja muuta uudelleen käsittelyä ja vähentää siten jätteiden määrää. Tuotteessa ja pakkauksessa oleva WEEE-logo (jätteen symboli) merkitsee, ettei tuotetta saa hävittää tavallisen kotitalousjätteen mukana. Olet vastuussa siitä, että toimitat kaikki käytöstä poistetut sähkö- ja elektroniikkalaitteet niille tarkoitettuihin keräyspisteisiin. Elektroniikkajätteen erilliskeräys ja järkevä uusiokäyttö auttavat säästämään luonnonvaroja. Lisäksi elektroniikkajätteen uusiokäyttö myötävaikuttaa säästämään ympäristöä ja siten myös suojaamaan ihmisten terveyttä. Lisätietoja sähkö- ja elektroniikkalaitteiden hävittämisestä, uudelleen käsittelystä ja keräyspisteistä saat paikallisilta viranomaisilta, jätehuoltoyrityksiltä, erikoisliikkeistä ja laitteen valmistajalta.

08.3 ROHS-VAATIMUSTENMUKAISUUS

Tämä tuote vastaa EU:n RoHS-direktiivin vaatimuksia, jonka tarkoituksena on rajoittaa tiettyjen sähkö- ja elektroniikkalaitteisiin ja niiden muunnelmiin sisältyvien vaarallisten aineiden käyttöä.

08.4 CE-MERKINTÄ

Painettu CE-merkintä on voimassa olevien EU-normien mukainen ja osoittaa, että laite vastaa kaikkien voimassa olevien EU-direktiivien tälle tuotteelle asettamia vaatimuksia.

DÖRR LED-retkeily- ja hätälamppu
CL-1285

Artikkelinro **980374**

Made in China

DÖRR GmbH

Messerschmittstr. 1

D-89231 Neu-Ulm

Fon: +49 731 970 37 69

info@doerr.gmbh

<https://doerr-outdoor.de>