
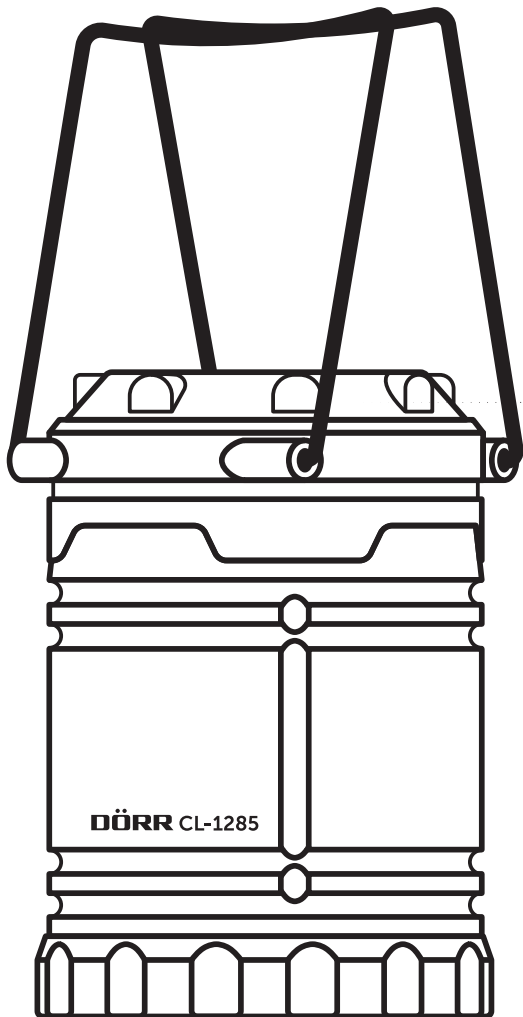


DÖRR

LAMPADA LED DA CAMPEGGIO E D'EMERGENZA

IT MANUALE DI ISTRUZIONI



CL-1285

MOLTE GRAZIE per aver scelto di acquistare un prodotto di qualità **DÖRR**.

Prima di procedere con l'utilizzo del dispositivo per la prima volta, leggere attentamente le istruzioni per l'uso e le istruzioni di sicurezza.

Conservare le istruzioni per l'uso insieme al dispositivo per future consultazioni. Fornire le presenti istruzioni anche nel caso di utilizzo del dispositivo da parte di altre persone. In caso di vendita del dispositivo ad un'altra persona, le presenti istruzioni fanno parte integrante del dispositivo e devono essere incluse nella fornitura.

DÖRR non è responsabile per danni causati da uso improprio del dispositivo o dalla mancata osservanza delle istruzioni per l'uso e delle istruzioni di sicurezza.

La garanzia o il diritto alla garanzia decadono in caso di danni derivanti da uso improprio o influenze esterne. Qualsiasi manipolazione, modifica strutturale del prodotto, nonché l'apertura dell'alloggiamento da parte dell'utente o di terzi non autorizzati viene considerata come manipolazione impropria.

01 | ⚠ SUGGERIMENTI PER LA SICUREZZA

- **Non guardare direttamente il LED e non dirigere il fascio di luce negli occhi di esseri umani o animali.**
- **Non puntare la luce ai veicoli o agli aerei.**
- Assicurarsi di utilizzare il dispositivo esclusivamente con **3 batterie adeguate di alta qualità di tipo Mignon AA LR6 1.5V** (non incluse). Si prega di rimuovere le batterie quando il dispositivo non è in uso per un periodo più lungo.
- Proteggere il prodotto dalla pioggia, umidità, la luce del sole diretto e temperature estremi.
- Non utilizzare o toccare il dispositivo con le mani bagnate.
- Proteggere il dispositivo da urti. Non utilizzare il dispositivo se è caduto. In questo caso un elettricista qualificato dovrebbe ispezionare il dispositivo prima di utilizzarlo di nuovo.
- Non tentare di riparare il dispositivo da soli – **pericolo di scossa elettrica!** Quando è necessaria l'assistenza o la riparazione, contattare il personale di assistenza qualificato.
- **Questo dispositivo non è un giocattolo! Per evitare incidenti e soffocamento mantenere il dispositivo, gli accessori e il materiale di imballaggio lontano dai bambini e dagli animali domestici.**
- Individui con disabilità fisiche o cognitive dovrebbero utilizzare il dispositivo sotto supervisione.
- Le persone con pacemaker, defibrillatori o altri impianti elettrici devono mantenere una distanza minima da 30 cm, perché il dispositivo genera campi magnetici.
- Proteggere l'apparecchio dallo sporco. Non utilizzare mai detersivi aggressivi o benzina per pulire il dispositivo. Si consiglia un panno morbido in microfibra per pulire le parti esterne del dispositivo. **Spegnere il dispositivo e rimuovere le batterie prima di pulire il dispositivo.**
- Conservare il dispositivo in un luogo fresco e asciutto, privo di polvere.
- Se il dispositivo è difettoso o non viene più utilizzato, smaltire l'apparecchio secondo la direttiva RAEE. Per ulteriori informazioni, si prega di contattare le autorità locali, incaricati dello smaltimento dei rifiuti.

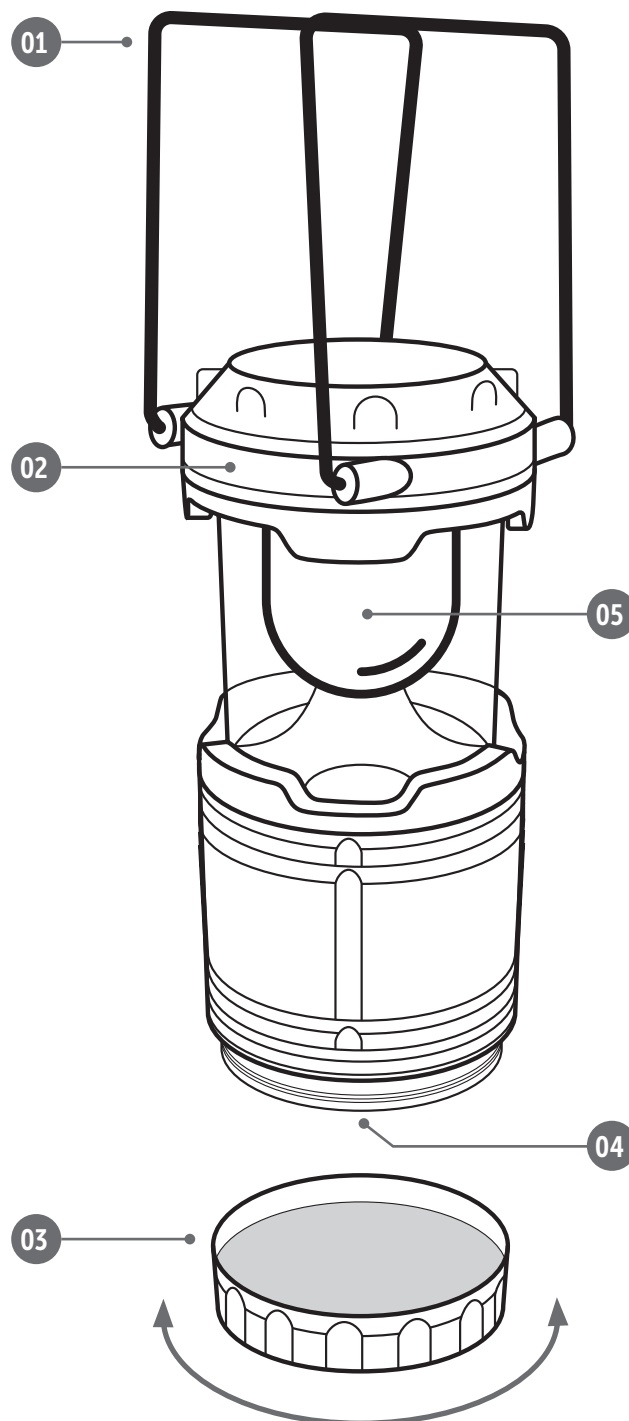
02 | ⚠ SUGGERIMENTI DI SICUREZZA PER BATTERIE

Utilizzare solo batterie di marca di alta qualità. **Quando si inseriscono le batterie, prestare attenzione al corretto inserimento della polarità (+/-).** Non inserire batterie di tipo diverso e sostituire sempre tutte le batterie contemporaneamente. Non mescolare batterie usate con batterie nuove. Rimuovere le batterie in caso di mancato utilizzo del dispositivo per lungo tempo. **Non gettare le batterie nel fuoco, non**

cortocircuitarle o smontarle. Non ricaricare mai le normali batterie - rischio di esplosione! Per evitare fuoriuscite di acido, rimuovere immediatamente le batterie scariche dal dispositivo. Rimuovere immediatamente dal dispositivo le batterie che presentano perdite. Provvedere alla pulizia dei contatti prima dell'inserimento delle nuove batterie. **Esiste il rischio di ustioni chimiche dovute all'acido della batteria!** In caso di contatto con l'acido della batteria, sciacquare immediatamente le aree interessate con abbondante acqua pulita e contattare immediatamente un medico. Se ingerite, le batterie possono causare danni fatali. **Tenere le batterie ricaricabili fuori dalla portata di bambini e animali domestici.** Le batterie ricaricabili non devono essere smaltite insieme ai rifiuti domestici (vedere anche il capitolo „Smaltimento delle batterie/accumulatori“).

03 | NOMENCLATURA

- 01 2 Barre di metallo
- 02 Testa della luce estensibile
- 03 Coperchio del vano batteria
- 04 Vano batteria
- 05 Illuminazione a LED



04 | UTILIZZO

04.1 Inserimento delle batterie

ATTENZIONE

Utilizzare solo batterie Mignon AA LR6 alcaline-manganese da 1,5 V o batterie dello stesso tipo e fabbricante. Assicurarsi che la polarità (+/-) sia inserita correttamente! Rimuovere le batterie in caso di mancato utilizzo del dispositivo per prolungati periodi di tempo.

Le batterie economiche sono disponibili nel nostro negozio online DÖRR:

www.doerr-outdoor.de 

Avvitare il coperchio del vano batteria (03) in senso antiorario a sinistra. Inserire 3 batterie AA secondo la polarità corretta +/- (segnate nel vano batteria) nel vano batteria (04) e richiudere il coperchio del vano batteria (03).

04.2 Accensione/spegnimento

1. Per **accendere** la lanterna da campeggio, tirare **verso l'alto** la testa della luce (02).
2. Per **spegnere** la lanterna da campeggio, premere **verso il basso** la testa della luce (02).

04.3 Appendere la lampada

Piegare le due barre di metallo (01) per appendere la lanterna su un gancio, su un ramo o simile.

05 | PULIZIA E STOCCAGGIO

Per la pulizia del dispositivo non utilizzare benzina o detersivi aggressivi. Consigliamo l'impiego di un panno in microfibra leggermente inumidito e privo di lanugine. **Rimuovere le batterie prima di pulirle.** Quando non viene utilizzato, conservare il dispositivo in un luogo fresco, asciutto e privo di polvere. **Il dispositivo non è un giocattolo: tenerlo lontano dalla portata dei bambini. Tenere il dispositivo lontano dalla portata di animali domestici.**

06 | SPECIFICHE TECNICHE

Illuminante	6x 1 W LEDs
Luminosità max. ca.	90 Lumen
Autonomia ca. (con batterie fresche)	12 ore
Classe di protezione	IP43
Fonte di energia	3x Mignon AA LR6 1,5V batterie (non incluse)
Dimensioni ca.	Ø 85 mm, altezza: 124 mm, altezza per esteso: 185 mm
Peso senza batterie ca.	220 g

Dörr GmbH si riserva il diritto di apportare modifiche tecniche senza alcun preavviso.

07 | IN DOTAZIONE CON

- 1x Lampada LED da campeggio e d'emergenza CL-1285
- 1x Suggestori per la sicurezza

08 | SMALTIMENTO, CONTRASSEGNO CE

08.1 SMALTIMENTO DI BATTERIE/ACCUMULATORI

Le batterie e gli accumulatori sono contrassegnati dal simbolo di un bidone della spazzatura barrato. Tale simbolo indica che le batterie scariche o quelle ricaricabili che non possono più essere caricate non devono essere smaltite insieme ai rifiuti domestici. Le batterie usate possono contenere sostanze nocive che possono danneggiare la salute e l'ambiente. Vigè l'obbligo di legge della restituzione delle le batterie usate da parte degli utilizzatori finali (Articolo 11 della Legge sulle Batterie che disciplina la responsabilità e la competenza dello scarto di batterie e accumulatori). Dopo l'uso è possibile restituire le batterie gratuitamente presso il punto di vendita o nelle immediate vicinanze (ad es. presso i punti di raccolta comunali o nei negozi). È anche possibile provvedere alla rispedizione delle batterie a mezzo posta direttamente al rivenditore.

08.2 DISPOSIZIONE RAEE

La direttiva RAEE (Rifiuti di apparecchiature elettriche ed elettroniche), entrata in vigore come legge europea il 13 febbraio 2003, ha portato a un cambiamento globale nello smaltimento delle apparecchiature elettriche in disuso. Lo scopo principale di questa politica è prevenire i rifiuti elettronici promuovendo al contempo il riutilizzo, il riciclaggio e altre forme di ritrattamento per ridurre i rifiuti. Il logo RAEE (bidone della spazzatura) riportato sul prodotto e sulla confezione indica che il prodotto non deve essere smaltito con i normali rifiuti domestici. Sei responsabile della consegna di tutti i dispositivi elettrici ed elettronici in disuso ai punti di raccolta appropriati. Una raccolta differenziata e un riciclaggio intelligente dei rifiuti elettronici contribuiscono a conservare le risorse naturali. Inoltre, il riciclaggio dei rifiuti elettronici contribuisce a preservare il nostro ambiente e quindi la salute delle persone. Per ulteriori informazioni sullo smaltimento di dispositivi elettrici ed elettronici, i punti di ritrattamento e di raccolta, contattare le autorità locali, le società di smaltimento dei rifiuti, i negozi specializzati e il fabbricante del dispositivo.

08.3 CONFORMITÀ ROHS

Questo prodotto è conforme alla direttiva europea RoHS che limita l'uso di determinate sostanze pericolose nelle apparecchiature elettriche ed elettroniche e le loro modifiche.

08.4 CONTRASSEGNO CE

L'etichetta CE stampata corrisponde alle norme UE applicabili e indica che il dispositivo soddisfa i requisiti di tutte le direttive UE applicabili a questo prodotto.

**DÖRR LLampada LED da campeggio e d'emergenza
CL-1285**

Articolo no. **980374**

Made in China

DÖRR GmbH

Messerschmittstr. 1

D-89231 Neu-Ulm

Fon: +49 731 970 37 69

info@doerr.gmbh

<https://doerr-outdoor.de>