
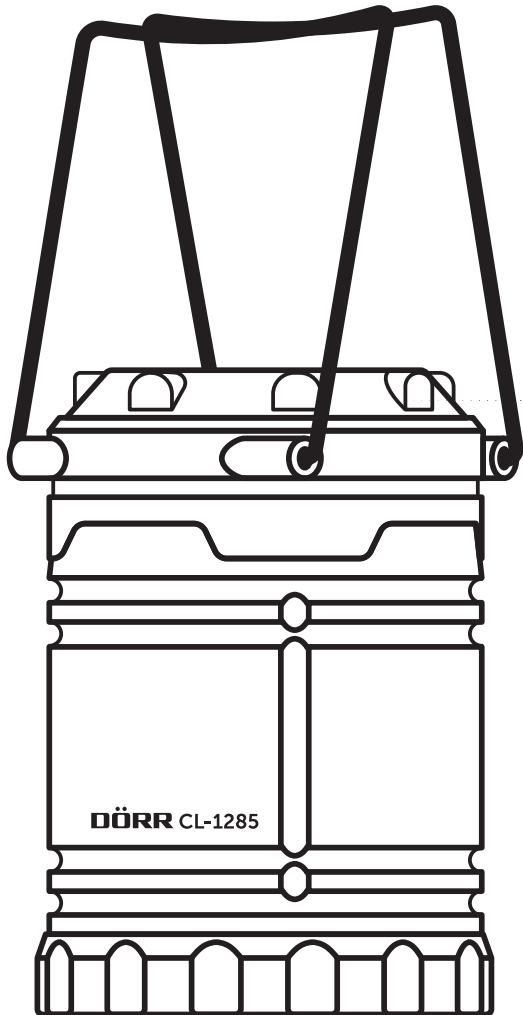


DÖRR

LED CAMPING- OCH NÖD- LAMPA

SE BRUKSANVISNING



CL-1285

TACK för att du har valt en kvalitetsprodukt från DÖRR.

Läs noggrant igenom bruksanvisningen och säkerhetsinformationen innan du använder produkten för första gången.

Förvara bruksanvisningen tillsammans med enheten för senare användning. Om andra personer använder denna enhet ska de få tillgång till denna bruksanvisning. Om du säljer enheten ska denna bruksanvisning följa med till den nya ägaren.

DÖRR ansvarar inte för skador som uppstår på grund av felaktig användning eller på grund av att bruksanvisningen och säkerhetsinformationen inte har följts.

Garantin eller felansvaret gäller inte vid skador som orsakas på grund av felaktig hantering eller yttre faktorer. En manipulation, en strukturell förändring av produkten och öppning av höljet från användarens eller obehörig tredje parts sida anses vara felaktig hantering.

01 | ⚠ SÄKERHETSINFORMATION

- **Undvik att titta direkt in i lysdioden och lys inte med ljusstrålen direkt i ögonen på människor eller djur.**
- **Rikta inte lampan mot fordon eller flygplan.**
- Använd enheten enbart med **3 lämpliga, högkvalitativa batterier av typen Mignon AA LR6 1,5V** (ingår ej). Om produkten inte används under en längre tid, ta ur batterierna.
- Skydda enheten från regn, fukt, direkt solljus och extrema temperaturer.
- Använd eller rör inte enheten med våta händer.
- Skydda enheten mot stötar. Använd inte enheten om du har tappat den. Låt i så fall en behörig elektriker kontrollera enheten innan du sätter på den igen.
- Försök inte ta isär eller reparera enheten själv om den är defekt eller skadad. **Risk för elektrisk stöt!** Kontakta din fackhandlare.
- **Denna enhet är ingen leksak! Håll enheten, tillbehörsdelar och förpackningsmaterial utom räckhåll för barn och husdjur, för att förhindra olyckor och kvävning.**
- Människor med fysiska eller kognitiva funktionsnedsättningar ska instrueras och övervakas vid användning av enheten.
- Personer med pacemaker, defibrillator eller andra elektriska implantat ska hålla ett avstånd på minst 30 cm till enheten, eftersom den alstrar magnetfält.
- Skydda enheten mot smuts. Rengör inte enheten med bensin eller starka rengöringsmedel. Vi rekommenderar att du rengör enhetens yttre delar med en luddfri, lätt fuktad mikrofiberduk. **Stäng av enheten och ta ur batterierna före rengöring.**
- Förvara enheten på en torr, sval och dammfri plats.
- Avfallshantera enheten enligt direktivet om elektriskt och elektro-niskt avfall (WEEE) om den är defekt eller om den inte ska användas mer. Om du har frågor kan du kontakta de lokala myndigheterna som ansvarar för avfallshantering.

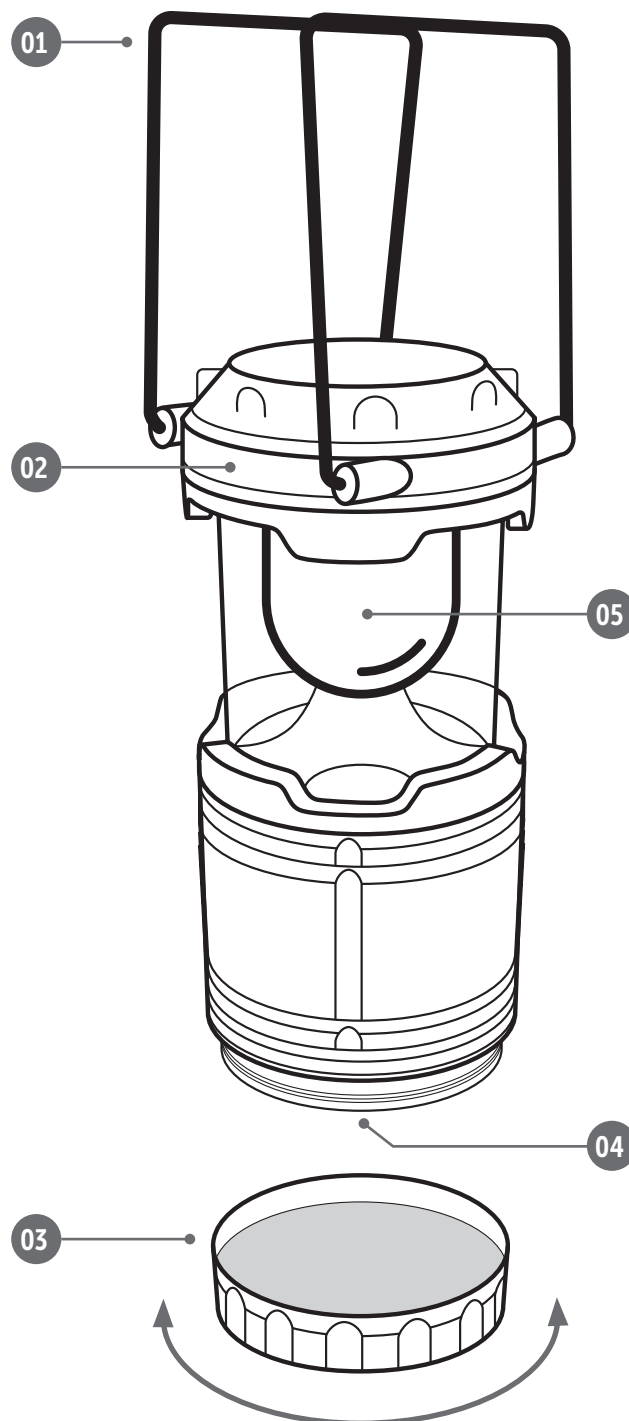
02 | ⚠ BATTERI – VARNINGSPERATION

Använd endast märkesbatterier av hög kvalitet. **Förväxla inte polerna när du sätter i batterierna (+/-).** Sätt inte i batterier av olika typ och byt alltid ut alla batterierna samtidigt. Blanda inte använda batterier med nya. Ta ut batterierna om du inte använder enheten under en längre tid. **Kasta inte batterierna i elden, kortslut dem inte och ta inte isär dem. Ladda aldrig vanliga batterier – explosionsrisk!** Ta genast ut tomma batterier ur enheten för att undvika att batterisyra rinner ut. Ta genast ut läckande batterier ur enheten. Rengör kontakt-erna innan du sätter i nya batterier. **Risk för frätskador p.g.a. batteri-**

syra! Om du kommer i kontakt med batterisyra ska du genast skölja de berörda ställena med rikligt med rent vatten och omgående kontakta läkare. Det kan vara livsfarligt att svälja batterier. **Förvara batterier utom räckhåll för barn och husdjur.** Batterier får inte kastas i hushållsavfallet (se även kapitlet "Avfallshantering av batterier").

03 | BESKRIVNING AV DELARNA

- 01 2 Metallfäste för upphängning
- 02 Utdragbart lamphuvud
- 03 Lock till batterifack
- 04 Batterifack
- 05 LED-ljus



04 | HANDHAVANDE

04.1 Sätta i batterierna

OBSERVERA

Använd endast nya Mignon AA LR6 1,5 V alkaliska manganbatterier av samma typ och från samma tillverkare. **Förväxla inte polerna (+/-)!** Ta ut batterierna om kameran inte används under en längre tid.

Billiga batterier hittar du i vår **DÖRR** webbshop:

www.doerr-outdoor.de 

Vrid batterifackets lock (3) moturs åt vänster. Sätt i **3 nya AA-batterier i batterifacket (04) enligt polariteten +/- (markeringarna i batterifacket)**. Vrid sedan tillbaka batterifackets lock.

04.2 Sätta på och stänga av

1. För att **tända** campinglampan, dra lamphuvudet (02) **uppåt**.
2. För att **släcka** campinglampan, tryck lamphuvudet (02) **nedåt**.

04.3 Häng lampan

Vik upp de två metallfästena (01) för att hänga lampan på en krok, gren eller liknande.

05 | RENGÖRING OCH FÖRVARING

Rengör inte enheten med bensin eller starka rengöringsmedel. Vi rekommenderar att du rengör enhetens yttre delar och linsen med en luddfri, lätt fuktad mikrofiberduk. **Ta ut batterierna före rengöringen.** Förvara enheten på en torr, sval och dammfri plats när den inte används. Enheten är ingen leksak. **Förvara den utom räckhåll för barn. Förvara enheten utom räckhåll för husdjur.**

06 | TEKNISKA DATA

Ljuskälla	6x 1W lysdioder (LED)
Ljusstyrka max ca	90 lumen
Drifttid ca (med nya batterier)	12 timmar
Skyddsklass	IP 43
Energikälla	3 x Mignon AA LR6 1,5V (ingår ej)
Mått ca	Ø85 mm, höjd: 124 mm, höjd i utdraget läge: 185 mm
Vikt utan batteri ca	220 g

DÖRR GmbH förbehåller sig rätten att göra tekniska ändringar utan att i förväg meddela detta..

07 | LEVERANSOMFÅNG

1x LED Camping- och nödlampa CL-1285
1x Säkerhetsinformation

08 | AVFALLSHANTERING, CE-MÄRKNING

08.1 AVFALLSHANTERING AV BATTERIER

Batterier är märkta med en symbol med en överkryssad soptunna. Denna symbol informerar om att urladdade batterier som inte längre kan laddas inte får kastas i hushållsavfallet. Gamla batterier kan innehålla skadliga ämnen som kan skada hälsa och miljö. Du som slutanvändare är enligt lag skyldig att återlämna använda batterier (batterilagen, §11 lag om ny reglering av avfallsansvar för batterier och ackumulatorer). Du kan kostnadsfritt lämna tillbaka använda batterier på försäljningsstället, kommunala återvinningsstationer eller i handeln. Du kan även skicka tillbaka batterierna till säljaren per post.

08.2 INFORMATION OM WEEE

WEEE-direktivet (Waste Electrical and Electronic Equipment), som trädde i kraft som EU-lag den 13 februari 2003, ledde till en omfattande förändring av avfallshanteringen av uttjänta elektriska apparater. Det främsta syftet med detta direktiv är att undvika elektroniskt avfall och samtidigt främja återanvändning, återvinning och andra former av uppärbetning för att minska avfall. WEEE-logotypen (soptunna) på produkten och förpackningen informerar om att produkten inte får kastas i det vanliga hushållsavfallet. Du ansvarar för att alla uttjänta elektriska och elektroniska apparater lämnas till avsedda återvinningsstationer. Separat insamling och ändamålsenlig återvinning av elavfall bidrar till att spara på resurserna. Dessutom bidrar återvinningen av elektriskt avfall till att skydda miljön och därmed även människors hälsa. Mer information om avfallshantering av elektriska och elektroniska apparater, återvinning och återlämningsställen kan du få från de lokala myndigheterna, avfallshanteringsföretag, i fackhandeln och från apparatens tillverkare.

08.3 ROHS-ÖVERENSSTÄMMELSE

Denna produkt motsvarar det europeiska RoHS-direktivet för begränsning av användningen av vissa farliga ämnen i elektriska och elektroniska apparater samt versioner av dem.

08.4 CE-MÄRKNING

CE-märkningen på produkten motsvarar gällande EU-standarder och signalerar att enheten uppfyller alla krav i alla EU-direktiv som gäller för denna produkt.

DÖRR LED Camping- och nödlampa
CL-1285

Artikelnummer **980374**

Made in China

DÖRR GmbH

Messerschmittstr. 1

D-89231 Neu-Ulm

Fon: +49 731 970 37 69

info@doerr.gmbh

<https://doerr-outdoor.de>