
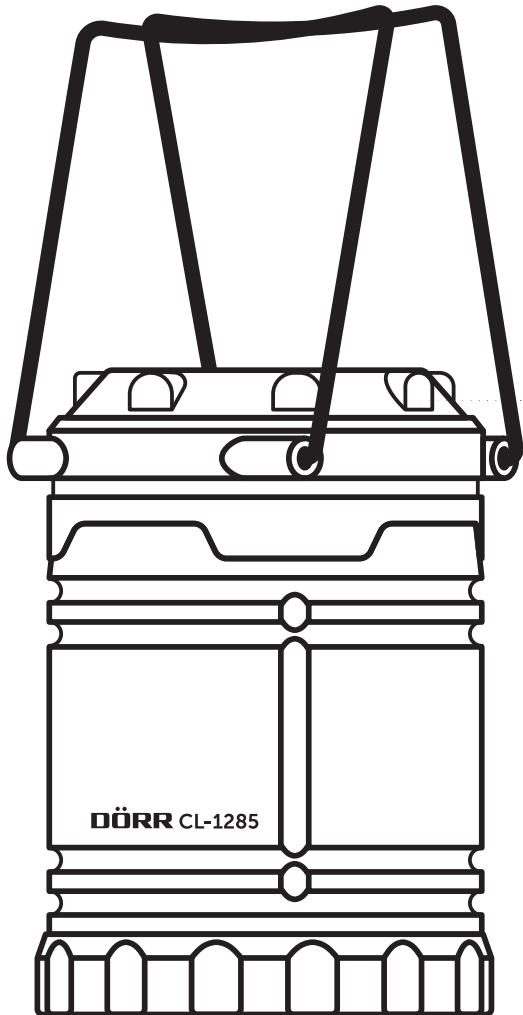


DÖRR

LÁMPARA LED DE CAMPING Y EMERGENCIA

ES MANUAL DE INSTRUCCIONES



CL-1285

MUCHAS GRACIAS por elegir un producto de calidad de la marca **DÖRR**.

Lea detenidamente el manual de instrucciones y las indicaciones de seguridad antes del primer uso.

Conserve el manual de instrucciones junto con el dispositivo para su uso posterior. Proporcione estas instrucciones a cualquier otra persona que vaya a usar este dispositivo. El manual de instrucciones forma parte de este dispositivo y debe entregarse con él en caso de venta.

DÖRR no asume ninguna responsabilidad por los daños causados por un uso indebido o por el incumplimiento del manual de instrucciones o las indicaciones de seguridad.

En caso de daños causados por una manipulación inadecuada o por influencias externas, la garantía o el derecho a la misma queda anulado. La manipulación, la alteración estructural del producto, así como la apertura de la carcasa por parte del usuario o de terceros no autorizados, se considerará manipulación indebida.

01 | ⚠️ INSTRUCCIONES DE SEGURIDAD

- **No mirar directamente en los LED y no apuntar el rayo luminoso directamente hacia los ojos de personas o de animales.**
- **No apunte la linterna directamente sobre vehículos o aviones.**
- Asegúrese de utilizar el aparato exclusivamente con **3 pilas apropiadas, del tipo Mignon AA LR6 1.5V** (no incluidas). Quite las pilas del aparato si no las va a utilizar durante largos periodos de tiempo.
- Este aparato no es resistente al agua. Proteja el aparato de la lluvia de la humedad y de la exposición directa a los rayos solares. Proteja el aparato de temperaturas extremas.
- No utilice y no toque el aparato con las manos mojadas.
- Proteja el aparato contra choques. No utilice el aparato en el caso de que ha caído al suelo. En este caso mande verificar el aparato por un electricista antes que Usted encienda el aparato de nuevo.
- En caso de que el aparato esté defectuoso o dañado, no intente desmontar los componentes electrónicos ni intente repararlo usted mismo - **¡riesgo de descarga eléctrica!** Consulte un especialista.
- **¡El aparato no es un juguete! Quisiera Ud mantener el aparato, sus accesorios y el material de embalaje alejados del alcance de los niños y de los animales domésticos para evitar accidentes y asfixias.**
- Las personas con restricciones físicas o cognitivas deben manejar el aparato únicamente bajo dirección y supervisión.
- Las personas con un pacemaker, con un desfibrilador u otro implante electrónico deben guardar una distancia mínima de 30 cm dado que el aparato produce un campo magnético.
- Proteja el aparato de suciedad. No limpie el aparato con gasolina ni con otros productos agresivos. Nosotros recomendamos para la limpieza el aparato un paño en microfibras exento de bolitas de frizado suavemente embebido en agua. **Antes de la limpieza quisiera Ud apagar el aparato y retirar las pilas del aparato.**
- Almacene el aparato en un lugar exento de polvo, seco y fresco.
- Quisiera Usted practicar una gestión correcta de los residuos de aparatos eléctricos y electrónicos en caso de que su aparato esté defectuoso u obsoleto de acuerdo con la directiva de gestión de residuos eléctricos y electrónicos RAEE. Usted puede recibir informaciones detalladas sobre el reciclaje de los aparatos eléctricos y electrónicos, su reprocesamiento y puntos de recogida junto del ayuntamiento.

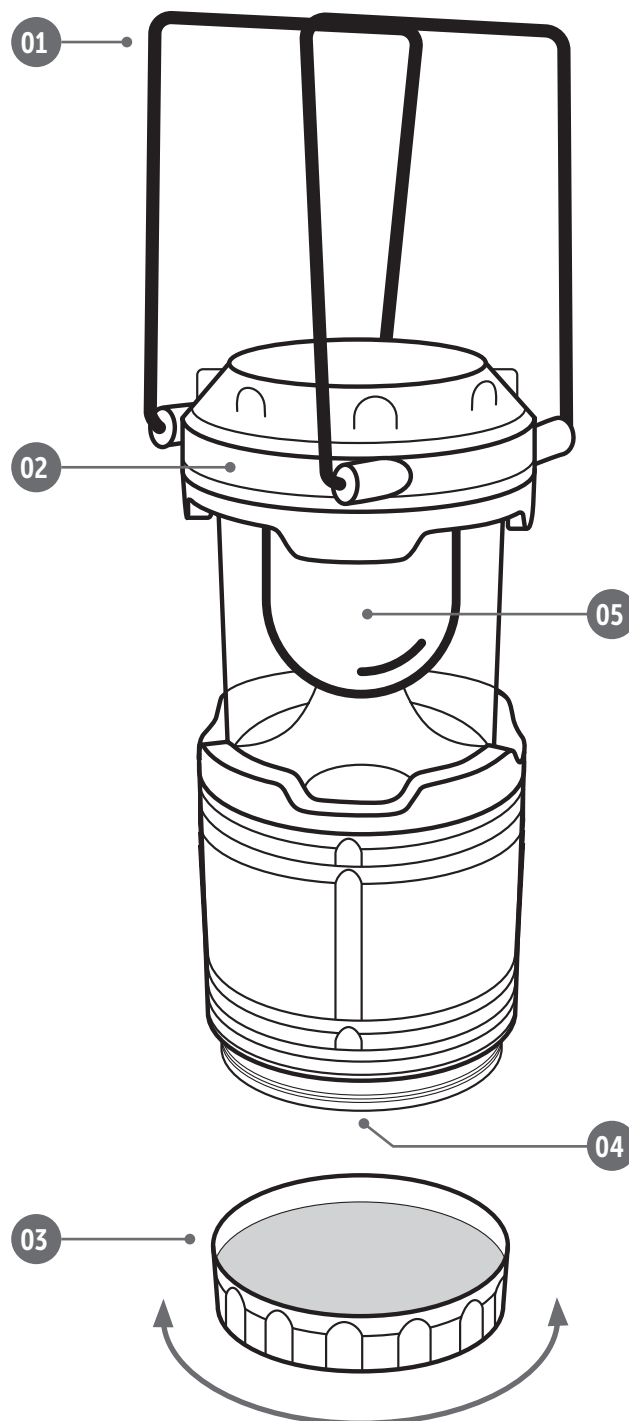
02 | ⚠️ ADVERTENCIAS SOBRE LAS PILAS

Utilice únicamente pilas de marcas de calidad. **Al insertar las pilas, preste atención a la correcta polaridad (+/-).** No inserte pilas de otro tipo y sustituya siempre todas las pilas al mismo tiempo. No mezcle pilas usadas con pilas nuevas. Si no va a usarse durante un tiempo prolongado, retire las pilas. **No eche las pilas al fuego, no las cor-**

tocircuite ni las desarme. No cargue nunca las pilas normales: ¡peligro de explosión! Retire las pilas agotadas inmediatamente del aparato para evitar el derrame de ácido de las pilas. Retire las pilas gastadas inmediatamente del aparato. Limpie los contactos antes de insertar pilas nuevas. **¡Existe peligro de quemaduras por el ácido de las pilas!** En caso de contacto con el ácido de las pilas, lave enseguida las zonas afectadas con abundante agua y póngase en contacto con un médico inmediatamente. En caso de ingestión, las pilas pueden suponer peligro de muerte. **Mantenga las pilas fuera del alcance de niños y mascotas.** Las pilas no deben desecharse con los residuos domésticos (véase también el capítulo «Eliminación de pilas/baterías»).

03 | NOMENCLATURA

- 01 2 Soportes metálicos
- 02 Cabeza de la lámpara extensible
- 03 Tapa del compartimento de la batería
- 04 Compartimento de las pilas
- 05 Iluminación LED



04 | UTILIZACIÓN

04.1 Insertar las pilas

ATENCIÓN

Utilice únicamente pilas alcalinas de manganeso Mignon AA LR6 1,5 V nuevas del mismo tipo y fabricante. Al insertarlas, preste atención a la correcta polaridad (+/-). Si no va a usarse durante un período de tiempo prolongado, retire las pilas.

Puede encontrar paquetes económicos de baterías en nuestra tienda web de DÖRR:

www.doerr-outdoor.de 

Gire la tapa del compartimiento de la batería (03) en sentido contrario a las agujas del reloj hacia la izquierda. Coloque **3 pilas AA** en el compartimiento de las pilas (04) según la polaridad +/- (marcas en el compartimiento de las pilas) y vuelva a cerrar la tapa del compartimiento de las pilas (03).

04.2 Encendido y apagado

1. Para **encender** la linterna de camping, tire la cabeza de la lámpara (02) **hacia arriba**.
2. Para **apagar** la linterna de camping, presione la cabeza de la lámpara (02) **hacia abajo**.

04.3 Colgar la lámpara

Levante los dos soportes metálicos (01) para colgar la linterna en un gancho, rama o similar.

05 | LIMPIEZA Y ALMACENAMIENTO

No limpie el aparato con alcohol o productos de limpieza agresivos. Le recomendamos el uso de un paño de microfibra sin pelusas ligeramente humedecido para limpiar los componentes exteriores del aparato. **Retire las pilas antes de la limpieza.** En caso de no utilizarlo, guarde el aparato en un lugar seco, fresco y libre de polvo. **El aparato no es un juguete; manténgalo fuera del alcance de los niños. Manténgalo también alejado de las mascotas.**

06 | CARACTERÍSTICAS TÉCNICAS

Bombillas	6x 1 W LEDs
Luminosidad max. aprox.	90 Lumen
Autonomía aprox. (con pilas nuevas)	12 horas
Resistencia a las intemperies	IP43
Fuente de energía	3 pilas Mignon AA LR6 1,5V (non incluidas)
Dimensiones aprox.	Ø 85 mm, altura: 124 mm, altura extendida: 185 mm
Peso sin pilas aprox.	220 g

DÖRR GmbH se reserva el derecho de realizar modificaciones técnicas sin aviso previo.

07 | VOLUMEN DE SUMINISTRO

- 1x Lámpara LED de camping y emergencia CL-1285
- 1x Instrucciones de seguridad

08 | ELIMINACIÓN, MERCADO CE

08.1 ELIMINACIÓN DE PILAS/BATERÍAS

Las pilas y baterías están marcadas con el símbolo de un contenedor de la basura tachado. Este símbolo indica que las pilas o baterías agotadas que ya no puedan volver a cargarse no deben desecharse con la basura doméstica. Posiblemente las pilas usadas contienen sustancias nocivas que pueden provocar daños para la salud y el medio ambiente. Como consumidor final, está obligado por ley a devolver las pilas usadas (Ley sobre pilas, párrafo 11, Ley sobre la nueva normativa en materia de la responsabilidad sobre residuos de pilas y baterías de productos). Después de su uso, puede devolver gratuitamente las pilas en su punto de venta o en lugares cercanos (p. ej., centros de recogida comunitarios o en tiendas). También puede devolver las pilas por correo al vendedor.

08.2 DIRECTIVA RAEE

La Directiva de Residuos de Aparatos Eléctricos y Electrónicos RAEE (Waste Electrical and Electronic Equipment, WEEE), que entró en vigor como ley europea el 13 de febrero de 2003, introdujo cambios significativos en la eliminación de aparatos electrónicos usados. El objetivo principal de esta directiva es evitar los residuos electrónicos, a la vez que fomentar su reutilización, reciclaje y otras formas de reprocesamiento, para reducir los residuos. El logotipo que representa la RAEE (contenedor de basura) en el producto y el embalaje indica que el producto no debe desecharse con la basura doméstica. Usted es responsable de llevar todos los aparatos eléctricos y electrónicos usados a los puntos de recogida correspondientes. Una recogida por separado y un reciclaje adecuado de los residuos electrónicos ayudan en el ahorro de recursos naturales. Además, el reciclaje de los residuos electrónicos contribuye a preservar el medio ambiente y, con ello, también la salud de las personas. Para obtener más información sobre la eliminación de aparatos eléctricos y electrónicos, su reciclaje y los puntos de recogida, consulte con las autoridades y empresas de gestión de residuos locales, en la tienda especializada y con el fabricante.

08.3 CONFORMIDAD CON ROHS

Este producto cumple la directiva europea RoHS sobre restricciones a la utilización de determinadas sustancias peligrosas en aparatos eléctricos y electrónicos, así como sus variaciones.

08.4 MERCADO CE

La marca CE impresa indica la conformidad con las normas vigentes de la UE e indica que el aparato cumple los requisitos de todas las directivas de la UE válidas para este producto.

DÖRR Lámpara LED de camping y emergencia
CL-1285

Artículo No. **980374**

Made in China

DÖRR GmbH

Messerschmittstr. 1

D-89231 Neu-Ulm

Fon: +49 731 970 37 69

info@doerr.gmbh

<https://doerr-outdoor.de>