
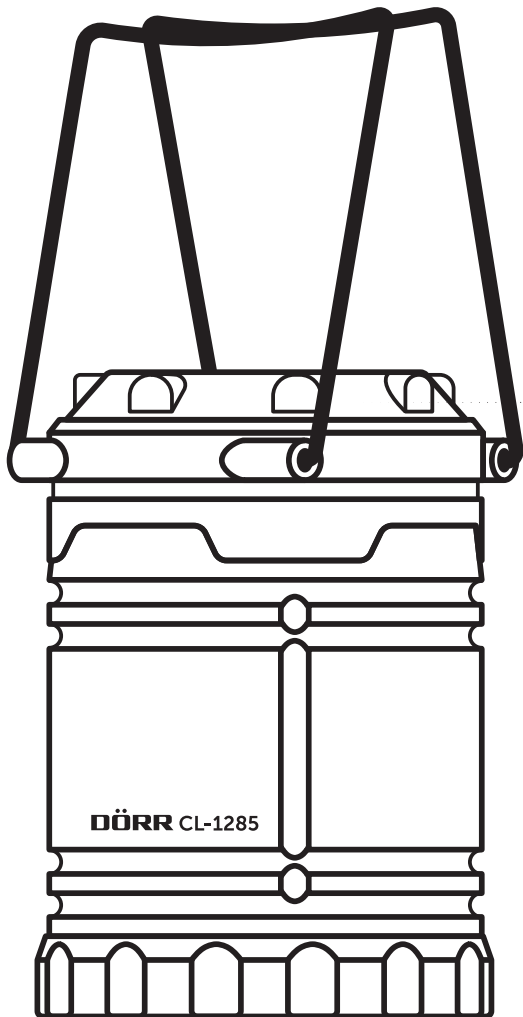


DÖRR

LAMPE DE CAMPING ET DE SECOURS À LED

FR NOTICE D'UTILISATION



CL-1285

NOUS VOUS REMERCIONS d'avoir choisi un produit de qualité **DÖRR**.

Avant de l'utiliser, veuillez lire soigneusement la notice d'utilisation et les consignes de sécurité.

Conservez cette notice d'utilisation avec l'appareil pour une utilisation ultérieure. Si d'autres personnes utilisent cet appareil, veuillez la mettre à leur disposition. Cette notice d'utilisation fait partie intégrante de l'appareil et doit être remise à tout acheteur éventuel.

DÖRR ne saurait être tenue responsable des dommages liés à une utilisation non conforme ou au non-respect des consignes de sécurité et du contenu de cette notice d'utilisation.

Les dommages liés à une manipulation non conforme ou causés par une intervention extérieure ne donnent pas droit à la garantie. Toute manipulation, modification structurelle du produit ou ouverture du boîtier par l'utilisateur ou par un tiers non autorisé est considérée manipulation non conforme.

01 | ⚠️ CONSIGNES DE SÉCURITÉ

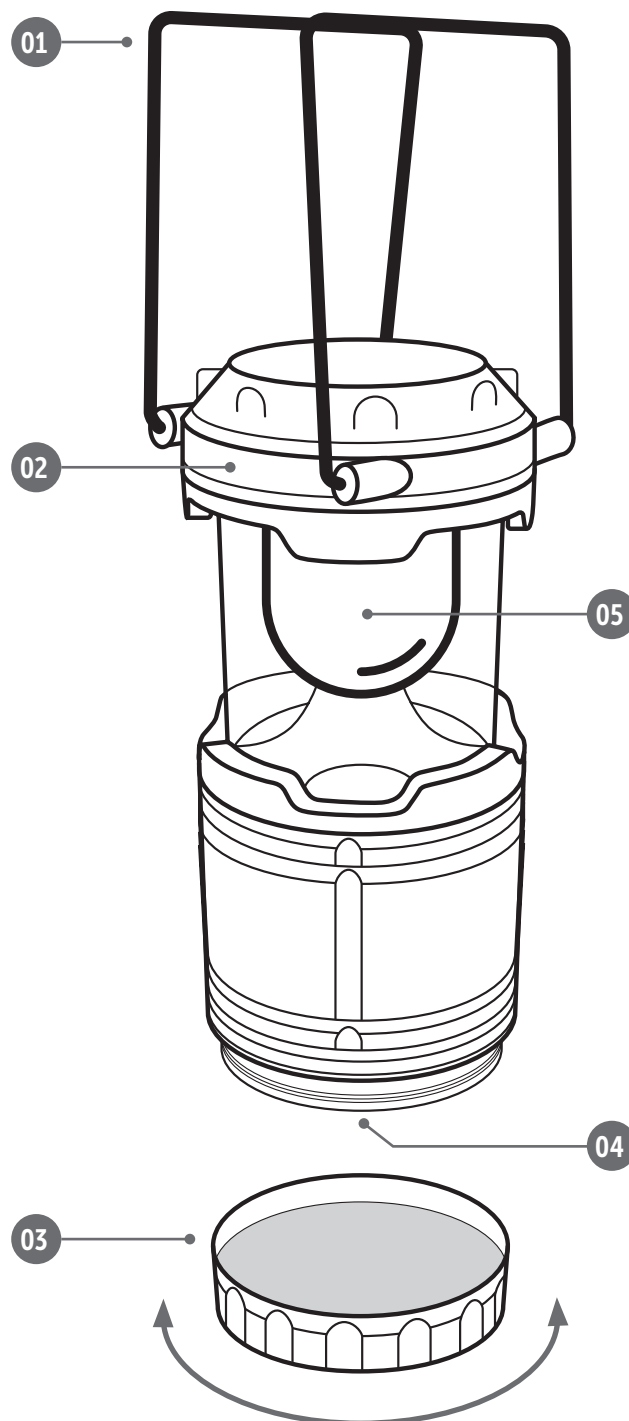
- **Ne pas regarder directement dans les lampes LED et ne pas diriger le rayon lumineux directement sur les yeux des personnes ou animaux.**
- **Veillez ne pas pointer la lampe sur des véhicules ou des avions.**
- Veuillez utiliser l'appareil seulement avec **3 des piles appropriées du type Mignon AA LR6 1.5V** (non incluses). Retirer les piles si vous n'avez pas l'intention d'utiliser l'appareil pendant une longue période de temps.
- Tenir l'appareil à l'écart de pluie, de l'humidité, de l'exposition directe aux rayons solaires. Protégez l'appareil des températures trop élevées.
- Veuillez ne pas utiliser ou toucher l'appareil avec les mains mouillées.
- Veuillez protéger l'appareil des chocs. N'utilisez pas l'appareil lorsque l'appareil est tombé par terre. Le cas échéant faites vérifier l'appareil par un électricien qualifié avant que vous allumiez l'appareil de nouveau.
- Dans le cas où l'appareil s'avère défectueux ou défaillant, n'essayez surtout pas l'ouvrir ou le réparer vous-même – **danger d'électrocution!** Veuillez-vous adresser à un spécialiste.
- **L'appareil n'est pas un jouet! Veuillez tenir l'appareil, ses accessoires et les matériaux d'emballage à l'écart des enfants et des animaux domestiques afin d'éviter des accidents et des étouffements.**
- Les personnes avec restrictions physiques ou cognitives doivent utiliser l'appareil sous la direction et surveillance d'un tiers.
- Les personnes avec un pacemaker, avec un défibrillateur ou avec un autre type d'implant électronique doivent garder une distance minimale de 30 cm, étant donné que l'appareil produit un champ magnétique.
- Veuillez protéger l'appareil des saletés. Nettoyez pas l'appareil avec de l'essence ou avec d'autres agents nettoyants agressifs. Nous recommandons pour le nettoyage des pièces extérieures de l'appareil un chiffon microfibre légèrement imbibé d'eau exempt de peluches. **Avant du nettoyage, éteindre l'appareil et retirer les piles de l'appareil.**
- Rangez l'appareil dans un endroit non poussiéreux, sec et frais.
- Veuillez pratiquer une gestion correcte des déchets électriques lorsque votre appareil est défectueux ou obsolète selon la directive de gestion des déchets électriques et électroniques DEEE. Vous pouvez recevoir plus d'informations concernant le recyclage des appareils électriques et électroniques, son retraitement et les points de collecte, près des services municipaux, des entreprises spécialisées dans l'élimination des déchets.

02 | ⚠ AVERTISSEMENTS RELATIFS AUX PILES

N'utilisez que des piles de qualité. **Faites attention à la polarité (+/-) lorsque vous les insérez.** Ne mélangez pas de piles de type différent et remplacez-les toujours toutes en même temps. Ne mélangez pas piles neuves et piles déjà utilisées. Veillez à retirer les piles si vous n'utilisez pas l'appareil pendant une longue période. **Ne jetez pas les piles dans le feu, ne les court-circuitiez pas et ne les ouvrez pas. Ne rechargez que les piles rechargeables. Risque d'explosion !** Retirez sans délai les piles de l'appareil pour éviter les fuites d'acide. Retirez immédiatement les piles qui ont fui. Avant d'insérer une nouvelle pile, nettoyez ses contacts. **Risque de brûlure chimique par l'acide des piles!** En cas de contact avec l'acide des piles, rincez immédiatement les parties touchées à l'eau claire et consultez un médecin. Avaler une pile peut être mortel. **Tenez-les hors de portée des enfants et des animaux domestiques.** Ne jetez jamais les piles avec les déchets ménagers (voir chapitre « Élimination des piles/de la batterie »).

03 | NOMENCLATURE

- 01 2 supports métalliques
- 02 Tête de lampe extensible
- 03 Couvercle du compartiment à piles
- 04 Compartiment à piles
- 05 Éclairage LED



04 | UTILISATION

04.1 Installation des piles

ATTENTION

N'utilisez que des piles mignon AA LR6 1,5V alcalines-manganèses neuves de même type et même fabricant. Faites attention à la polarité (+/-) lorsque vous les insérez. Retirez les piles si vous n'utilisez pas la caméra pendant un long moment.

Vous trouverez des packs de batteries bon marché dans notre boutique en ligne DÖRR:

www.doerr-outdoor.de 

Tourner le couvercle du compartiment à piles (03) dans le sens inverse des aiguilles d'une montre vers la gauche. Insérez **3 piles AA** dans le compartiment à piles (04) en respectant la polarité +/- (repères dans le compartiment à piles) et refermez le couvercle du compartiment à piles (03).

04.2 Mise en marche/arrêt

1. Pour **allumer** la lanterne de camping, veuillez tirer la tête de la lampe (2) **vers le haut**.
2. Pour **éteindre** la lanterne de camping, veuillez pousser la tête de la lampe (2) **vers le bas**.

04.3 Suspendre la lampe

Veuillez rabattre les deux supports métalliques (01) vers le haut pour suspendre la lanterne à un crochet, une branche ou similaire.

05 | NETTOYAGE ET STOCKAGE

Ne nettoyez pas l'appareil avec de l'essence ni un détergent agressif. Nous vous conseillons d'utiliser un chiffon microfibre non pelucheux légèrement humide pour nettoyer les parties extérieures. **Retirez les piles avant de nettoyer la caméra.** Lorsque vous ne l'utilisez pas, conservez l'appareil dans un lieu sec, à l'abri de la poussière et frais. **Cet appareil n'est pas un jouet. Tenez-le hors de portée des enfants. Tenez-le aussi hors de portée des animaux domestiques.**

06 | SPÉCIFICATIONS TECHNIQUES

Ampoules	6x 1 W LEDs
Luminosité max. environ	90 Lumen
Autonomie (avec des piles neuves) environ	12 heures
Classe de protection	IP43
Alimentation électrique	3x Mignon AA LR6 1,5V (non incluses)
Dimensions environ	Ø 85 mm, hauteur: 124 mm, hauteur étirée: 185 mm
Poids sans piles environ	220 g

La société DÖRR se réserve le droit d'effectuer sans préavis des modifications techniques.

07 | VOLUME DE LIVRAISON

- 1x Lampe de Camping et de secours à LED CL-1285
- 1x Consignes de sécurité

08 | ÉLIMINATION, MARQUAGE CE

08.1 ÉLIMINATION DES PILES/DE LA BATTERIE

Les piles et les batteries sont marquées du symbole de la poubelle barrée d'une croix. Ce symbole signale que les piles ou batteries vides et ne pouvant être rechargées ne doivent pas être jetées avec les déchets ménagers. En effet, les piles usagées contiennent éventuellement des substances nocives pour la santé et l'environnement. En tant que consommateur final, vous êtes légalement tenu (notamment par le § 11 de la loi allemande sur la nouvelle réglementation de la responsabilité des produits en matière de déchets pour les piles et les batteries) de retourner les piles usagées. Après leur utilisation, vous pouvez retourner gratuitement les piles au point de vente ou dans des centres à proximité immédiate (par exemple points de collecte ou magasins). Vous pouvez aussi renvoyer les piles par la poste au vendeur.

08.2 MENTION DEEE

La directive DEEE relative aux déchets d'équipements électriques et électroniques, entrée en vigueur dans la législation européenne le 13 février 2003, a entraîné un large changement au niveau de l'élimination des appareils électriques usagés. L'objectif principal de cette directive est la prévention des déchets électriques et l'encouragement de la réutilisation, du recyclage et d'autres formes reconditionnement destinées à réduire les déchets. Le logo DEEE (poubelle) sur le produit et son emballage signale qu'il ne doit pas être jeté avec les déchets ménagers. Il est de votre responsabilité de remettre aux points de collecte correspondants les appareils électriques et électroniques usagés. La collecte séparée et le recyclage des déchets électriques aident à économiser les ressources naturelles. De plus, le recyclage des déchets électriques contribue à préserver l'environnement et, ainsi, la santé de tous. Vous trouverez d'autres informations sur l'élimination des appareils électriques et électroniques, le retraitement et les points de collecte auprès du fabricant de l'appareil, des autorités et des entreprises d'élimination locales ainsi que dans les commerces spécialisés.

08.3 CONFORMITÉ ROHS

Ce produit satisfait les exigences de la directive européenne RoHS relative à la limitation de l'utilisation de certaines substances dangereuses dans les appareils électriques et électroniques et leurs modifications.

08.4 MARQUAGE CE

Le marquage CE sur l'appareil indique que ce dernier satisfait les exigences des normes et directives européennes en vigueur correspondantes.

Lampe de Camping et de secours à LED

CL-1285

Numéro d'article **980374**

Made in China

DÖRR GmbH

Messerschmittstr. 1

D-89231 Neu-Ulm

Fon: +49 731 970 37 69

info@doerr.gmbh

<https://doerr-outdoor.de>