
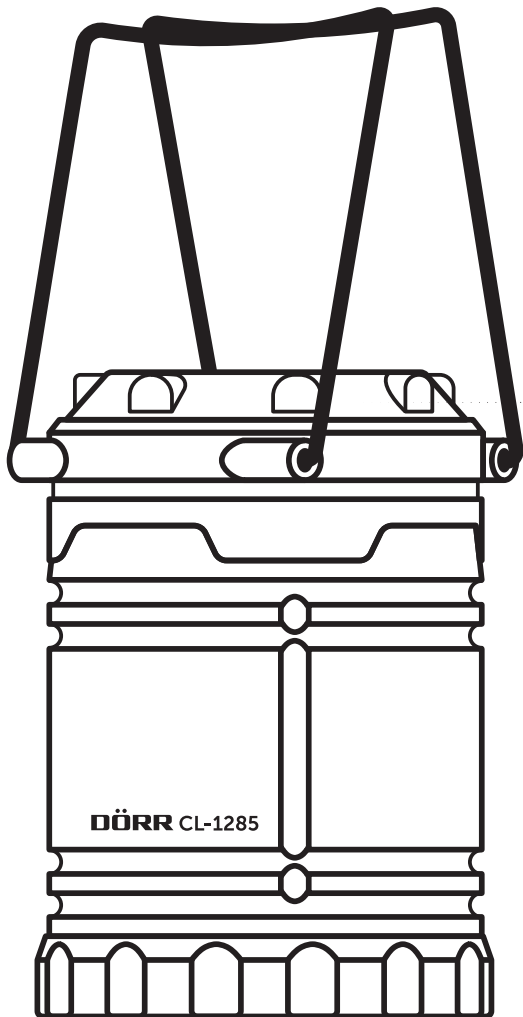


DÖRR

LED KEMPING- ÉS VÉSZLÁMPA

HU KEZELÉSI ÚTMUTATÓ



CL-1285

KÖSZÖNJÜK, hogy a **DÖRR** vállalat egyik kiváló minőségű termékét választotta.

Kérjük hogy az első használat előtt figyelmesen olvassa el a kezelési útmutatót és a biztonsági útmutatásokat.

Későbbi használat céljára a készülékkel együtt őrizze meg a kezelési útmutatót. Ha más személyek használják ezt a készüléket, akkor bocssássa rendelkezésükre ezt az útmutatót. Ha eladja ezt a készüléket, akkor mellékelje ezt a hozzá tartozó útmutatót is.

A DÖRR nem vállal felelősséget a szakszerűtlen használatból, vagy a használati útmutató és a biztonsági útmutatások figyelmen kívül hagyásából eredő károkért.

A nem megfelelő kezelés vagy külső behatás által okozott károk esetén a garancia vagy a jótállási igény érvényét veszti. A termék manipulálása, szerkezeti átalakítása, valamint a háznak a felhasználó vagy illetéktelen harmadik fél általi felnyitása nem megfelelő kezelésnek minősül.

01 | ⚠ BIZTONSÁGI ÚTMUTATÁSOK

- **Ne nézzen közvetlenül a LED-be, és ne irányítsa a fénysugarat közvetlenül emberek vagy állatok szemébe.**
- **Ne irányítsa a lámpát járművek vagy repülőgépek felé.**
- A készüléket csak **3 megfelelő, kiváló minőségű Mignon AA LR6 1,5V típusú elemmel használja** (nem tartozék). Ha a terméket hosszabb ideig nem használja, vegye ki az elemeket.
- Óvja a készüléket esőtől, nedvességtől, közvetlen napfénytől és szélsőséges hőmérséklettől.
- Ne használja és ne érintse meg a készüléket nedves kézzel.
- Védje a készüléket az ütésektől. Ha leesett, ne használja a készüléket. Ebben az esetben az újbóli bekapcsolás előtt ellenőriztesse a készüléket egy szakképzett villanyszerelővel.
- Ha a készülék meghibásodott, vagy megsérült, ne próbálja meg saját kezűleg szétszedni, vagy megjavítani a készüléket **-áramütés-veszély!** Vegye fel a kapcsolatot szakkereskedőjével.
- **A készülék nem játékszer! A balesetek és a fulladásveszély megelőzése érdekében a készüléket, a tartozékokat és a csomagolóanyagokat tartsa távol a gyermekektől és a háziállatoktól.**
- A fizikai vagy értelmi fogyatékkal élő személyek a készüléket csak útmutatás alapján és felügyelet mellett kezelhetik.
- A szívritmusszabályzóval, defibrillátorral vagy más elektromos implantátummal rendelkező személyek tartsanak legalább 30 cm távolságot a készüléktől, mivel ez mágneses mezőt hoz létre.
- Védje a készüléket a szennyeződéstől. Ne tisztítsa benzinnel, vagy agresszív tisztítószerrel a készüléket. A készülék külső alkatrészeinek tisztítására egy nem foszló, kissé benedvesített mikroszálalatos törülköző használatát javasoljuk. **Tisztítás előtt kapcsolja ki a készüléket és vegye ki az elemeket.**
- A készüléket pormentes, száraz és hűvös helyen tárolja.
- Ha a készülék meghibásodott, vagy már nem tervezi a használatát, akkor a hasznos élettartamuk végét elért elektromos készülékekre vonatkozó WEEE irányelvek szerint selejtezze le azt. Kérdések esetén az ártalmatlanítás tekintetében illetékes helyi hatóságok állnak rendelkezésre.

02 | ⚠ AZ ELEMRE VONATKOZÓ FIGYELMEZTETÉSEK

Csak kiváló minőségű márkás elemeket használjon. **Az elemek behelyezésekor ügyeljen a helyes polaritásra (+/-).** Ne helyezzen be eltérő típusú elemeket és mindig egyszerre cserélje ki az összes elemet. Ne használjon vegyesen új és használt elemeket. Ha hosszabb ideig nem használja a készüléket, kérjük vegye ki az elemeket. **Ne dobja az elemeket tűzbe, ne zárja rövidre és ne szedje szét őket. A hagyományos elemeket tilos feltölteni – robbanásveszély!** Az elemsav-kifolyásának megelőzése érdekében a lemerült elemeket azonnal vegye ki a készülékből. Ha valamelyik elem kifolyt, azonnal vegye ki a kés-

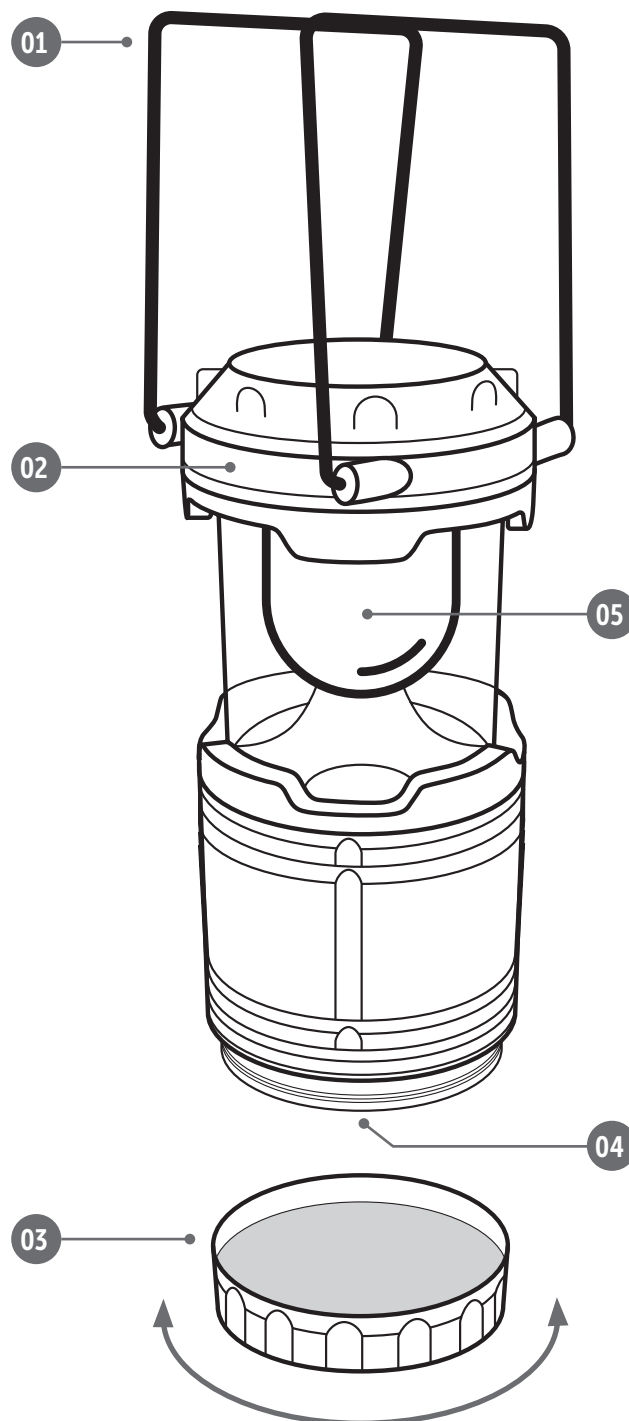
zülékből. Tisztítsa meg az érintkezőket, mielőtt új elemeket tenne be.

Az elemekben lévő sav miatt marási sérülések veszélye fenyeget!

Az elemek savával való érintkezés esetén az érintett területeket öblítse le azonnal alaposan bő, tiszta vízzel, és forduljon orvoshoz. Lenyelés esetén az elemek életveszélyesek lehetnek. **Az elemeket gyermekek és háziállatok számára nem hozzáférhető helyen tárolja.** Az elemeket tilos a háztartási hulladékkal együtt ártalmatlanítani (lásd az „Elem/akkumulátor ártalmatlanítása” című fejezetet).

03 | ALKATRÉSZLEÍRÁS

- 01 2 Fém akasztó a felakasztáshoz
- 02 Kihúzható lámpafej
- 03 elemtartó rekesz fedele
- 04 Elemrekesz
- 05 LED világítás



04 | HASZNÁLAT

04.1 Elemek behelyezése

FIGYELEM

Kizárólag egyforma típusú és ugyanazon gyártótól származó új Mignon AA LR6 1,5V alkáli-mangán elemeket használjon. Behelyezéskor ügyeljen a megfelelő polaritásra (+/-)! Ha hosszabb ideig nem használja a készüléket, vegye ki az elemeket.

Olcsó **alkáli mangán elemek** megtalálható **DÖRR webáruházunkban:**

www.doerr-outdoor.de 

Forgassa el az elemtartó fedelét (03) balra az óramutató járásával ellentétes irányba. Helyezzen be **3 db AA elemet az elemtartóba (04) a +/- polaritásnak megfelelően (jelölések az elemtartóban)**, és csavarja vissza az elemtartó fedelét (03).

04.2 Be/kikapcsolás

1. A kempinglámpa **bekapcsolásához** húzza **felfelé** a lámpafejet (02).
2. A lámpa **kikapcsolásához** nyomja **lefelé** a lámpafejet (02).

04.3 Akassza fel a lámpát

Hajtsa fel a két fém akasztót (01) a lámpa felakasztásához egy kampóra, ágra, stb.

05 | TISZTÍTÁS ÉS TÁROLÁS

Ne tisztítsa benzinnel, vagy agresszív tisztítószerekkel a készüléket. A készülék külső alkatrészeinek tisztítására egy szőszmentes, kissé benedvesített mikroszálás törlőkendő használatát javasoljuk. **Tisztítás előtt távolítsa el az elemeket.** Használaton kívül helyezés esetén a készüléket pormentes, száraz és hűvös helyen tárolja. **A készülék nem játék – gyermekek számára nem hozzáférhető helyen tárolja. A készüléket háziállatoktól elzárt helyen tartsa.**

06 | MŰSZAKI ADATOK

Izzók	6x 1W LED
Fényerő max.kb.	90 lumen
Működési idő kb. (friss elemekkel)	12 óra
Védelmi osztály	IP 43
Energiaforrás	3x Mignon AA LR6 1.5V (nem tartozék)
Méret kb.	Ø85mm, magasság: 124mm, magasság kihúzva: 185 mm
Súly elem nélkül kb.	220 g

A Dörr GmbH fenntartja az előzetes értesítés nélkül történő műszaki módosítások jogát.

07 | A CSOMAG TARTALMA

- 1x LED kemping- és vészlámpa CL-1285
- 1x Biztonsági útmutatások

08.1 ELEM/AKKUMULÁTOR ÁRTALMATLANÍTÁSA

Az elemek és akkumulátorok egy áthúzott szemeteskonténer jellel vannak ellátva. Ez a szimbólum arra utal, hogy a lemerült akkumulátorokat, vagy elemeket, amelyeket már nem lehet feltölteni, tilos a háztartási hulladékba dobni. A régi elemek káros anyagokat tartalmazhatnak, amelyek károsíthatják az egészséget és a környezetet. A törvény Önt mint végfelhasználót kötelezi a használt elemek visszaszolgáltatására (Akkumulátor törvény 11.§, Elemek és akkumulátorok hulladékára vonatkozó termékfelelősséget újrászabályozó törvény). Az elemeket a használatuk után ingyenesen leadhatja a vásárlás helyén, vagy a közvetlen közelben lévő gyűjtőhelyeken (pl. települési gyűjtőhelyek, vagy kereskedés). Az elemeket postai úton visszaküldheti az eladónak.

08.2 WEEE ÚTMUTATÁS

A 2003 február 13-án európai törvényként hatályba lépett WEEE (Waste Electrical and Electronic Equipment) irányelv átfogó változást hozott az élettartamuk végét elért elektromos készülékek ártalmatlanításában. Ennek az irányelvnek az elsődleges célja az elektronikai hulladékok keletkezésének elkerülése és egyidejűleg az újrahasznosítás és az újbóli használat más formáinak elősegítése révén a hulladék mennyiségének csökkentése. A terméken és a csomagolásán látható WEEE logó (hulladéktároló konténer) arra hívja fel a figyelmet, hogy terméket tilos a normál háztartási hulladékkal együtt ártalmatlanítani. Ön felelős azért, hogy az összes élettartama végét elért elektromos és elektronikus készülék a célra alkalmas gyűjtőhelyeken kerüljön leselejtezésre. Az elektronikai hulladékok szelektív gyűjtése és újrahasznosítása elősegíti a természeti erőforrások takarékosabb használatát. Továbbá az elektronikai hulladékok újrahasznosítása hozzájárul a természet és ezzel az emberi egészség megőrzéséhez is. Az elektromos és elektronikus készülékek ártalmatlanításáról, újrahasznosításáról és a gyűjtőhelyekről további információkat a helyi önkormányzatoknál, hulladékkezelő vállalatoknál, a szakkereskedésekben és a készülék gyártójánál kaphat.

08.3 ROHS MEGFELELŐSÉG

Ez a termék megfelel az elektromos és elektronikus készülékekben és ezek változataiban használt bizonyos veszélyes anyagok korlátozását megcélzó európai RoHS irányelvnek.

08.4 CE-JELÖLÉS

A termékre nyomtatott CE-jelölés megfelel a hatályos EU normáknak és azt jelenti, hogy a termék megfelel az erre a termékre vonatkozó összes EU irányelvnek.

DÖRR LED kemping- és vészlámpa
CL-1285

Cikkszám. **980374**

Made in China

DÖRR GmbH

Messerschmittstr. 1

D-89231 Neu-Ulm

Fon: +49 731 970 37 69

info@doerr.gmbh

<https://doerr-outdoor.de>