
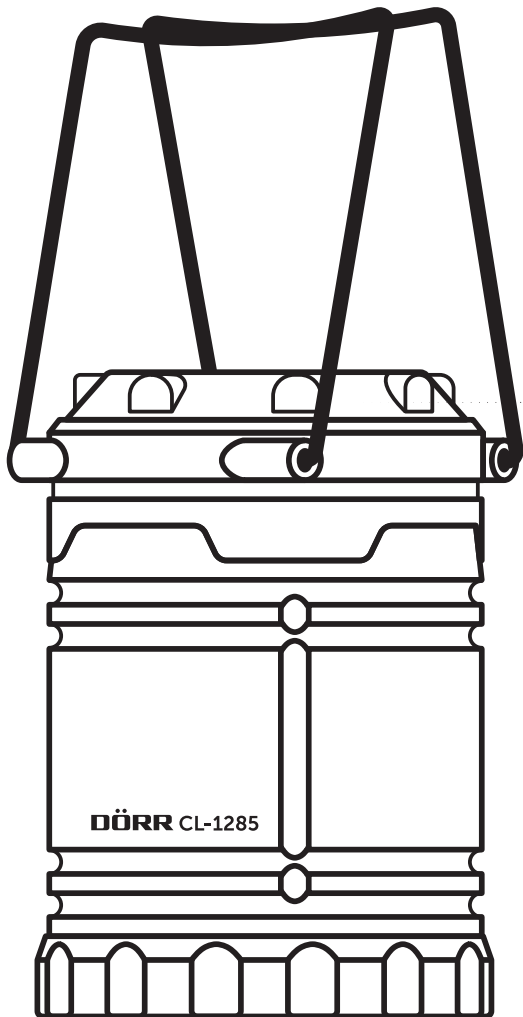


DÖRR

LED CAMPING- EN NOODLAMP

NL GEBRUIKERSHANDLEIDING



CL-1285

HARTELIJK DANK dat u voor een kwaliteitsproduct van de firma **DÖRR** hebt gekozen.

Lees de gebruikershandleiding en de veiligheidsinstructies voor het eerste gebruik aandachtig.

Bewaar de gebruikershandleiding samen met het apparaat voor later gebruik. Indien andere personen dit apparaat gebruikt, dient u hen deze gebruikershandleiding ter beschikking te stellen. Wanneer u het apparaat verkoopt, hoort deze handleiding bij het apparaat en moet u deze meeleveren.

DÖRR is niet aansprakelijk voor schade door onjuist gebruik of door het niet in acht nemen van de gebruikershandleiding en de veiligheidsinstructies.

Bij schade veroorzaakt door ondeskundig gebruik of door invloeden van buitenaf vervalt de garantie of aanspraak op garantie. Een manipulatie, een structurele verandering van het product, evenals het openen van de behuizing door de gebruiker of onbevoegde derden, wordt beschouwd als ondeskundig gebruik.

01 | ⚠️ VEILIGHEIDSINSTRUCTIES

- **Kijk niet direct in de LED en schijn de lichtstraal niet direct in de ogen van mensen of dieren.**
- **Richt de lamp niet op voertuigen of vliegtuigen.**
- Gebruik het apparaat alleen met **3 geschikte, hoogwaardige batterijen van het type Mignon AA LR6 1,5 V** (niet meegeleverd). Als het product gedurende lange tijd niet wordt gebruikt, verwijder dan de batterijen.
- Bescherm het apparaat tegen regen, vocht, direct zonlicht en extreme temperaturen.
- Gebruik of raak het apparaat niet aan met natte handen.
- Bescherm het apparaat tegen schokken. Gebruik het apparaat niet als het gevallen is. In dit geval laat u het door een gekwalificeerde elektricien controleren voor u het apparaat opnieuw inschakelt.
- Indien het apparaat defect of beschadigd is, probeer het apparaat dan niet uit elkaar te nemen of zelf te repareren - **er bestaat gevaar voor een stroomstoot!** Neem contact op met uw gespecialiseerde dealer.
- **Het apparaat is geen speelgoed! Houd het apparaat, de accessoires en de verpakkingsmaterialen verwijderd van kinderen en huisdieren om ongevallen en verstikking te voorkomen.**
- Personen met fysieke of cognitieve beperkingen moeten het apparaat na overeenkomstige instructie en onder toezicht gebruiken.
- Personen met een pacemaker, een defibrillator of andere elektronische implantaten moeten een minimale afstand van 30 cm aanhouden aangezien het apparaat magnetische velden opwekt.
- Bescherm het apparaat tegen vuil. Reinig het apparaat niet met benzine of agressieve reinigingsmiddelen. We raden een pluisvrije, licht vochtige microvezeldoek aan om de externe onderdelen van het apparaat te reinigen. **Schakel het apparaat uit voordat u het reinigt en verwijder de batterijen.**
- Als u het apparaat niet gebruikt, bewaart u het op een stofvrije, droge, koele plaats.
- Dank het apparaat af overeenkomstig de WEEE-richtlijnen voor elektronische apparaten als het defect is of er geen gebruik meer gepland is. Voor vragen kunt u terecht bij de lokale autoriteiten die voor de afvoer bevoegd zijn.

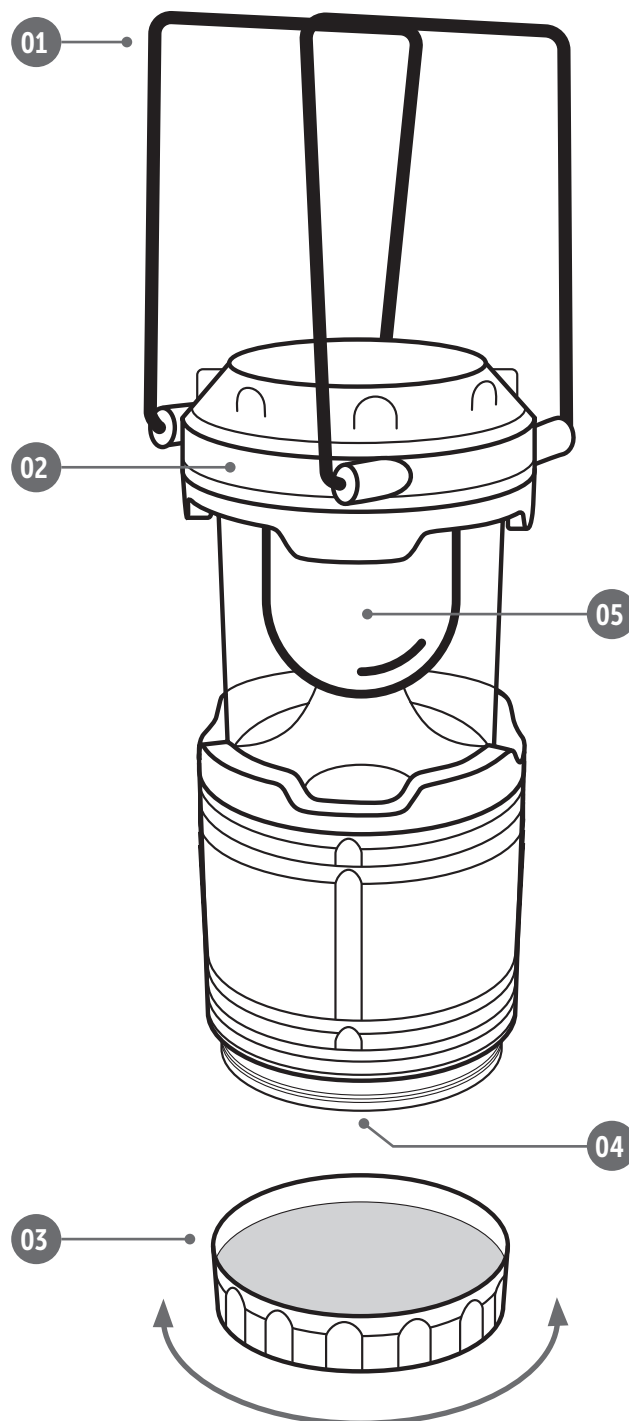
02 | ⚠️ BATTERIJWAARSCHUWINGEN

Gebruik alleen hoogwaardige merkbatterijen. **Let bij het plaatsen van de batterijen op de juiste poolaansluiting (+/-).** Plaats geen batterijen van een verschillend type en vervang alle batterijen altijd op hetzelfde moment. Meng geen gebruikte batterijen met nieuwe batterijen. Verwijder de batterijen als u het apparaat langere tijd niet gebru-

ikt. **Gooi de batterijen niet in vuur, sluit ze niet kort en haal ze niet uit elkaar. Laad gewone batterijen nooit op - explosiegevaar!** Verwijder lege batterijen onmiddellijk uit het apparaat om te voorkomen dat er batterijzuur uitloopt. Haal uitgelopen batterijen onmiddellijk uit het apparaat. Reinig de contacten voor u nieuwe batterijen plaatst. **Er bestaat verwondingsgevaar door batterijzuur!** Bij contact met batterijzuur de getroffen plaatsen onmiddellijk overvloedig met zuiver water spoelen en onmiddellijk een arts raadplegen. Batterijen kunnen levensgevaarlijk zijn als ze worden ingeslikt. **Bewaar batterijen op een plaats die zich buiten het bereik van kinderen en huisdieren bevindt.** Batterijen mogen niet met huishoudelijk afval worden afgevoerd (zie ook hoofdstuk Batterij/accu afdanking”).

03 | BESCHRIJVING VAN DE ONDERDELEN

- 01 2 Metalen hanger om op te hangen
- 02 Uitschuifbare lampkop
- 03 Deksel van het batterijvak
- 04 Batterijvak
- 05 LED-verlichting



04 | BEDIENING

04.1 Batterijen plaatsen

OPGELET

Gebruik uitsluitend nieuwe Mignon AA LR6 1,5 V alkalie-mangaan-batterijen van hetzelfde type en dezelfde producent. **Let op de correcte poolaansluiting (+/-) bij het plaatsen!** Verwijder de batterijen als u het apparaat langere tijd niet gebruikt.

Goedkope batterijen vindt u in onze **DÖRR webshop:**

www.doerr-outdoor.de 

Draai het deksel van het batterijvak (03) tegen de klok in naar links. Plaatst u **3 AA-batterijen in het batterijvak (04) volgens de polariteit +/- (markeringen in het batterijvak)** en schroeft u het deksel van het batterijvak (03) weer vast.

04.2 Inschakelen/uitschakelen

1. Om de campinglamp **in te schakelen**, trekt u de lampkop (02) **omhoog**.
2. Om de lamp **uit te schakelen**, drukt u de lampkop (02) **naar beneden**.

04.3 Hang de lamp op

Klap de twee metalen beugels (01) omhoog om de lamp aan een haak, tak of iets dergelijks te hangen.

05 | REINIGING EN BEWARING

Reinig het apparaat niet met benzine of agressieve reinigingsmiddelen. We raden een pluisvrije, licht vochtige microvezeldoek aan om de externe onderdelen van het apparaat te reinigen. **Verwijder de batterijen voor de reiniging.** Als u het apparaat niet gebruikt, bewaart u het op een stofvrije, droge, koele plaats. **Het apparaat is geen speelgoed - bewaar het op een plaats die onbereikbaar is voor kinderen.** **Houd het apparaat verwijderd van huisdieren.**

06 | TECHNISCHE GEGEVENS

Lichtbronnen	6x 1 W LED's
Helderheid max. ong.	90 lumen
Gebruiksduur ong. (met nieuwe batterijen)	12 uur
Beschermingsklasse	IP 43
Energiebron	3x Mignon AA LR6 1,5 V (niet inbegrepen)
Afmetingen ong.	Ø85 mm, hoogte: 124 mm, hoogte uitgeschoven: 185 mm
Gewicht zonder batterijen ong.	220 g

DÖRR GmbH behoudt zich het recht voor om zonder aankondiging technische wijzigingen uit te voeren.

07 | INHOUD VAN DE LEVERING

- 1x LED camping- en noodlamp CL-1285
- 1x Veiligheidsinstructies

08 | AFDANKING, CE-MARKERING

08.1 BATTERIJ/ACCU AFDANKING

Batterijen en accu's zijn met het symbool van een doorkruiste afvalton gemarkeerd. Dit symbool wijst erop dat lege batterijen of accu's die niet meer opgeladen kunnen worden, niet met het huishoudelijk afval afgevoerd mogen worden. Mogelijk bevatten oude batterijen schadelijke stoffen die schade aan de gezondheid en het milieu kunnen veroorzaken. U bent als eindconsument wettelijk verplicht om oude batterijen terug te geven (Duitse Batterijwet §11 Wet inzake de nieuwe regeling inzake afvalproductverantwoordelijkheid voor batterijen en accumulatoren). U kunt batterijen na gebruik in het verkooppunt of bij u in de buurt (bijv. gemeentelijke inzamelpunten of de handel) gratis teruggeven. Verder kunt u batterijen ook met de post naar de verkoper terugsturen.

08.2 WEEE-OPMERKING

De WEEE-richtlijn (Waste Electrical and Electronic Equipment) die als Europese wet op 13 februari 2003 in werking is getreden, heeft een aanzienlijke verandering bij de afdanking van versleten elektrische toestellen tot gevolg gehad. De bedoeling van deze richtlijn is het vermijden van elektrisch schroot door gelijktijdig hergebruik, recycling en andere vormen van renovatie te bevorderen om de afvalberg te verkleinen. Het afgebeelde WEEE-logo (afvalton) op het product en de verpakking wijst erop dat het product niet met het normale, huishoudelijke afval afgevoerd mag worden. U bent ervoor verantwoordelijk alle versleten elektrische en elektronische apparaten op de overeenkomstige inzamelpunten af te leveren. Gescheiden inzameling en zinvolle recycling van elektrisch schroot helpt om spaarzamer met natuurlijke hulpbronnen om te gaan. Bovendien levert de recycling van elektrisch schroot een bijdrage tot behoud van ons milieu en daardoor ook de gezondheid van de mens. Meer informatie over het afdanken van elektrische en elektronische apparaten, de recycling en de inzamelpunten krijgt u bij de lokale instanties, afvalbedrijven, in de gespecialiseerde handel en bij de producent van het apparaat.

08.3 ROHS-CONFORMITEIT

Dit product voldoet aan de Europese RoHS-richtlijn inzake de beperking van het gebruik van bepaalde gevaarlijke stoffen in elektrische en elektronische apparaten alsook afleidingen ervan.

08.4 CE-MARKERING

De gedrukte CE-markering voldoet aan de geldende EU-normen en geeft aan dat het apparaat aan de eisen van alle voor dit product geldige EU-richtlijnen voldoet.

DÖRR LED camping- en noodlamp CL-1285

Artikel nummer. **980374**

Made in China

DÖRR GmbH

Messerschmittstr. 1

D-89231 Neu-Ulm

Fon: +49 731 970 37 69

info@doerr.gmbh

<https://doerr-outdoor.de>