

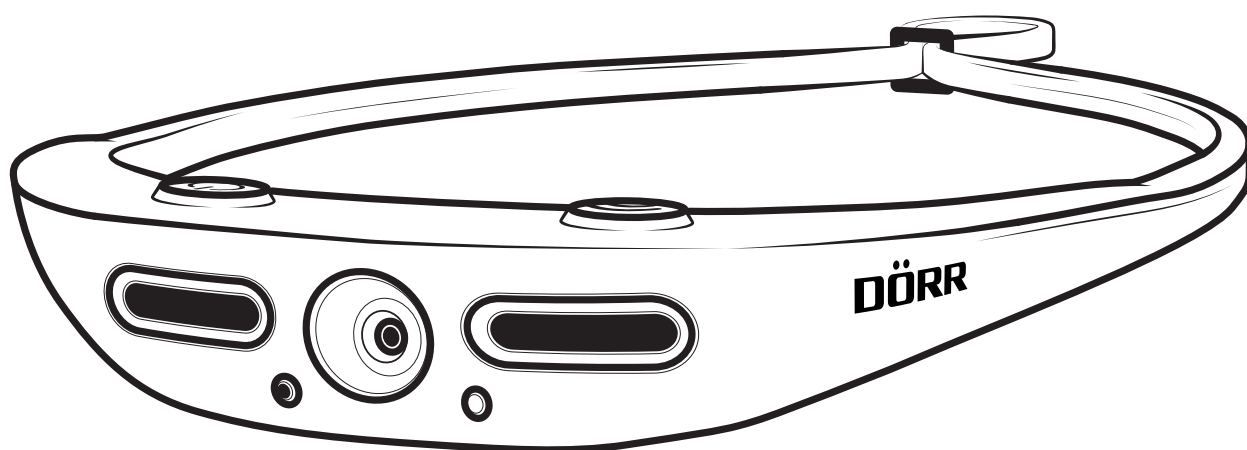


DÖRR

LED FEJLÁMPA ÉRZÉKELŐVEL

HU KEZELÉSI ÚTMUTATÓ



S-LIGHT

KÖSZÖNJÜK, hogy a **DÖRR** vállalat egyik kiváló minőségű termékét választotta.

Kérjük hogy az első használat előtt figyelmesen olvassa el a kezelési útmutatót és a biztonsági útmutatásokat.

Későbbi használat céljára a készülékkel együtt őrizze meg a kezelési útmutatót. Ha más személyek használják ezt a készüléket, akkor bocsássa rendelkezésükre ezt az útmutatót. Ha eladja ezt a készüléket, akkor mellékelje ezt a hozzá tartozó útmutatót is.

A DÖRR nem vállal felelősséget a szakszerűtlen használatból, vagy a használati útmutató és a biztonsági útmutatások figyelmen kívül hagyásából eredő károkért.

A nem megfelelő kezelés vagy külső behatás által okozott károk esetén a garancia vagy a jótállási igény érvényét veszti. A termék manipulálása, szerkezeti átalakítása, valamint a háznak a felhasználó vagy illetéktelen harmadik fél általi felnyitása nem megfelelő kezelésnek minősül.

01 | ⚠ BIZTONSÁGI ÚTMUTATÁSOK

- ⚠ **A készülék nem játékszer! A balesetek és a fulladásveszély megelőzése érdekében a készüléket, a tartozékokat és a csomagolóanyagokat tartsa távol a gyermekektől és a háziállatoktól.**
- ⚠ **Ne nézzen közvetlenül a LED-be, és ne irányítsa a fénysugarat közvetlenül emberek vagy állatok szemébe.**
- ⚠ **Ne irányítsa a lámpát járművek vagy repülőgépek felé.**
- A fizikai vagy értelmi fogyatékkal élő személyek a készüléket csak útmutatás alapján és felügyelet mellett kezelhetik.
- A szívritmusszabályzóval, defibrillátorral vagy más elektromos implantátummal rendelkező személyek tartsanak **legalább 30 cm** távolságot a készüléktől, mivel ez mágneses mezőt hoz létre.
- Ne merítse vagy dobja vízbe a készüléket. Ne dobja a készüléket tűzbe - **robbanásveszély!**
- Óvja a készüléket esőtől, nedvességtől, közvetlen napfénytől és szélsőséges hőmérséklettől.
- Ne használja és ne érintse meg a készüléket nedves kézzel.
- A töltés közben ne hagyja a készüléket felügyelet nélkül. A töltés után válassza le a készüléket az USB töltőforrásról.
- Ha a készüléket hosszabb ideig nem használja, töltsen fel az akkumulátort kb. 60%-ra, hogy elkerülje az akkumulátor mélykiszülését.
- Minden használat után kapcsolja ki a készüléket.
- Védje a készüléket az ütésektől. Ha leesett, ne használja a készüléket. Ebben az esetben az újbóli bekapcsolás előtt ellenőriztesse a készüléket egy szakképzett villanyszerelővel.
- Ha a készülék meghibásodott, vagy megsérült, ne próbálja meg saját kezűleg szétszedni, vagy megjavítani a készüléket - **áramütésveszély!** Vegye fel a kapcsolatot szakkereskedőjével.
- A beépített akkumulátor és a LED-ek nem cserélhetők.
- Védje a készüléket a szennyeződéstől. Ne tisztítsa benzinnel, vagy agresszív tisztítószerrel a készüléket. A készülék külső alkatrészeinek tisztítására egy nem foszló, kissé benedvesített mikroszálas törülköző használatát javasoljuk. **Tisztítás előtt kapcsolja ki a készüléket, és válassza le az áramforrásról.**
- A készüléket pormentes, száraz és hűvös helyen tárolja.
- Ha a készülék meghibásodott, vagy már nem tervezi a használatát, akkor a hasznos élettartamuk végét elért elektromos készülékekre vonatkozó WEEE irányelvek szerint selejtezze le azt. Kérdések esetén az ártalmatlanítás tekintetében illetékes helyi hatóságok állnak rendelkezésre.

02 | TERMÉKLEÍRÁS

Ultravékony és könnyű LED-es fejlámpa érzékelő funkcióval.

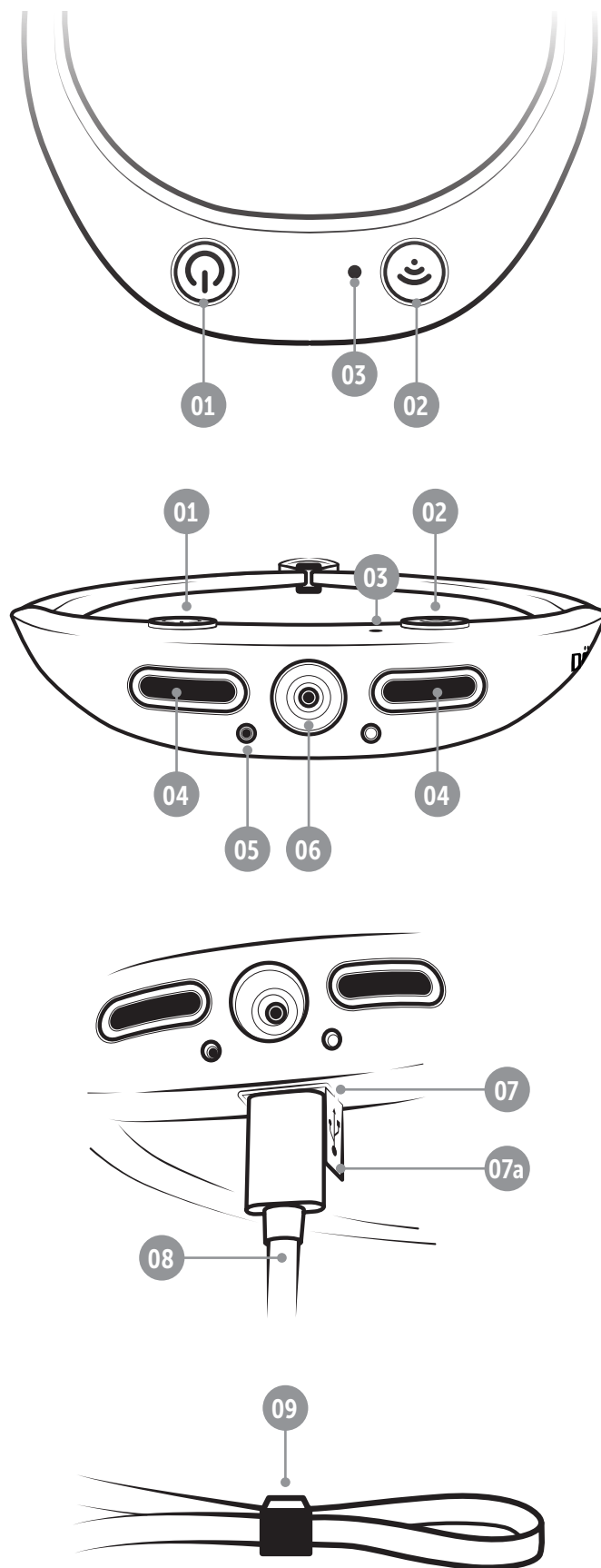
A **DÖRR S-Light fejlámpa** megbízható LED-es fényforrás kerékpározáshoz, kocogáshoz, túrázáshoz és egyéb szabadtéri tevékenységekhez. Igényei függvényében különböző világítási funkciók és fényerőszintek közül választhat. A praktikus szenzor funkcióval sötétben egy kézmozdulattal fel- vagy kikapcsolhatja a világítást, így mindig mindkét keze szabad marad.

- **Ultraerős fény, fehér 3W XPG LED + 2x COB LED**
- **Szenzor funkció a sötétben**
- **Különösen vékony ház csúszásmentes, puha szilikonból készült gumibevonattal**
- **Gyorsan és egyszerűen a fej vagy a sisak méretéhez igazítható**
- **Beépített, hosszú élettartamú lítium-polimer akkumulátor 3,7V, 500mAh**
- **USB-C töltőkábellel**

03 | RÉSZEK LEÍRÁSA

- 01 Be-/kikapcsológomb
- 02 Érzékelógomb
- 03 Kék LED kijelző érzékelő funkció
- 04 Kiegészítő lámpák COB LED
- 05 Érzékelő
- 06 Fő fény 3W XPG LED
- 07 USB-C töltőcsatlakozó LED kijelzővel
- 07a) Gumifedél
- 08 USB-C töltőkábel
- 09 Fejpántrögzítő

04 | RÉSZEK ÁBRÁI



05 | ÜZEMBE HELYEZÉS

05.1 A beépített akkumulátor töltése

▶ MEGJEGYZÉS

Az első használat előtt töltsse fel teljesen a beépített lítium-poli-mer akkumulátort.

Nyissa ki a gumifedelet (07a). Ez alatt található az USB-C töltőcsatlakozó (07). Csatlakoztassa a fejlámpát egy USB-töltőforráshoz, például számítógéphez/laptophoz/tápegységhez a mellékelt USB-C töltőkábellel (08).

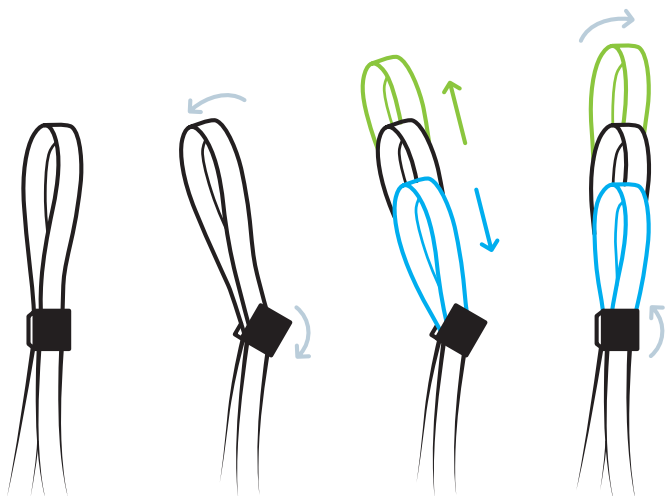
A töltési folyamat során az USB-C töltőaljzat (07) pirosan világít. Körülbelül 2 óra elteltével az akkumulátor teljesen feltöltődik, és az USB-C töltőaljzat (07) zölden világít. A lámpa bekapcsolása **előttvegye le a fejlámpát az USB töltőforrásról**. A fröccsenés elleni védelem érdekében ismét zárja le megfelelően a gumifedelet (07a).

⚠ FIGYELEM

- A töltés közben ne hagyja a készüléket felügyelet nélkül. A töltés után válassza le a készüléket az USB töltőforrásról.
- Ha a készüléket hosszabb ideig nem használja, töltsse fel az akkumulátort kb. 60%-ra, hogy elkerülje az akkumulátor mélykiszülését.

05.2 A fejpánt beállítása

A fejpántnak a fejhez vagy sisakhoz való beállításához óvatosan nyomja ki a fejpántot a rögzítésből (09). Állítsa be a kívánt hosszúságot, és nyomja vissza a fejpántot a rögzítésbe (09).



06 | A FEJLÁMPA FUNKCIÓI

Be-/kikapcsoló gomb (01) Nyomja meg 1-szer a gombot	Kapcsolja be a fő fényt (06). 100%-os fényerő.
Be-/kikapcsoló gomb (01) Nyomja meg másodszorra a gombot	Csak a két kiegészítő lámpa (04) világít. 100%-os fényerő.
Be-/kikapcsoló gomb (01) Nyomja meg harmadszorra a gombot	A fő fény (06) és mindkét kiegészítő lámpa (04) világít. 100%-os fényerő.
Be-/kikapcsoló gomb (01) Nyomja meg negyedszerre a gombot	A fő fény (06) és mindkét kiegészítő lámpa (04) világít. 50%-os fényerő.
Be-/kikapcsoló gomb (01) Nyomja meg ötödszörre a gombot	A fő fény (06) és a mindkét kiegészítő lámpa (04) villog (stroboszkóp).


Nyomja meg az érzékelő gombot (02) bármely világítási módban az érzékelő mód aktiválásához. A kék LED-kijelző (03) világít.

Érzékelő funkció



▶ MEGJEGYZÉS

Az érzékelő mód csak sötétben működik.



Mostantól a fejlámpa az érzékelő (05) előtt végzett kézmozdulattal be- és kikapcsolható. Nyomja meg ismét az érzékelő gombot (02) az érzékelő üzemmódból való kilépéshez (a kék LED jelzőfény (03) kikapcsol).

Ha a lámpa ki van kapcsolva, az érzékelő gomb (02) megnyomásával közvetlenül aktiválhatja az érzékelő üzemmódot. A normál világítási módba való átváltáshoz nyomja meg ismét az érzékelő gombot (02).

A fejlámpa kikapcsolása

Bármely világítási módban tartsa lenyomva a be-/kikapcsológombot (01) körülbelül 2 másodpercig a fejlámpa kikapcsolásához.

▶ MEGJEGYZÉS

Ha a fejlámpa érzékelő módban van, és a lámpa ki van kapcsolva, a fejlámpa továbbra is feszültség alatt van, és energiát fogyaszt. Ezért használat után ne felejtse el kikapcsolni a fejlámpát a be-/kikapcsoló gombbal (01) (kék LED kijelző érzékelő funkciója (03) = ki).

07 | TISZTÍTÁS ÉS TÁROLÁS

Ne tisztítsa benzinnel, vagy agresszív tisztítószerekkel a készüléket. A készülék külső alkatrészeinek tisztítására egy szőszmentes, kissé benedvesített mikroszálas törölkendő használatát javasoljuk. Tisztítás előtt kapcsolja ki a készüléket, és húzza ki az elektromos hálózatról. Használaton kívül helyezése esetén a készüléket pormentes, száraz és hűvös helyen tárolja. **A készülék nem játék – tartsa gyermekek számára nem hozzáférhető helyen. A készüléket háziállatoktól elzárt helyen tartsa.**

08 | MŰSZAKI ADATOK

LED-ek	1x 3W XPG LED + 2x COB LED
Fényerősség	kb. 160 lumen
Hatótávolság	max. 50 m
Beépített akkumulátor	Lítium polimer 3,7 V, 500 mAh
Töltési idő	kb. 2 óra
Üzemelési idő	kb. 2,5 óra (teljesen feltöltött akkumulátorral)
Védelmi osztály	IPX4
Ház	Szilikon, ABS, PC
Szín	fekete
Méret	kb. 27,5 x 12,5 x 2,2 cm
Súly kb.	kb. 62 g

A DÖRR GmbH fenntartja az előzetes értesítés nélkül történő műszaki módosítások jogát.

09 | CSOMAG TARTALMA

- 1x LED érzékelős S-Light fejlámpa
- 1x USB-C töltőkábel
- 1x Biztonsági útmutató

10 | ÁRTALMATLANÍTÁS, CE-JELÖLÉS

10.1 ELEM/AKKUMULÁTOR ÁRTALMATLANÍTÁSA

Az elemek és akkumulátorok egy áthúzott szemeteskonténer jellel vannak ellátva. Ez a szimbólum arra utal, hogy a lemerült akkumulátorokat, vagy elemeket, amelyeket már nem lehet feltölteni, tilos a háztartási hulladékba dobni. A régi elemek káros anyagokat tartalmazhatnak, amelyek károsíthatják az egészséget és a környezetet. A törvény Önt mint végfelhasználót kötelezi a használt elemek visszaszolgáltatására (Akkumulátor törvény 11.§, Elemek és akkumulátorok hulladékára vonatkozó termékfelelősséget újraszabályozó törvény). Az elemeket a használatuk után ingyenesen leadhatja a vásárlás helyén, vagy a közvetlen közelben lévő gyűjtőhelyeken (pl. települési gyűjtőhelyek, vagy kereskedés). Az elemeket postai úton visszaküldheti az eladónak.

10.2 WEEE ÚTMUTATÁS

A 2003 február 13-án európai törvényként hatályba lépett WEEE (Waste Electrical and Electronic Equipment) irányelv átfogó változást hozott az élettartamuk végét elért elektromos készülékek ártalmatlanításában. Ennek az irányelvnek az elsődleges célja az elektronikai hulladékok keletkezésének elkerülése és egyidejűleg az újrahasznosítás és az újbóli használat más formáinak elősegítése révén a hulladék mennyiségének csökkentése. A terméken és a csomagolásán látható WEEE logó (hulladéktároló konténer) arra hívja fel a figyelmet, hogy termék tilos a normál háztartási hulladékkal együtt ártalmatlanítani. Ön felelős azért, hogy az összes élettartama végét elért elektromos és elektronikus készülék a célra alkalmas gyűjtőhelyeken kerüljön leselejtezésre. Az elektronikai hulladékok szelektív gyűjtése és újrahasznosítása elősegíti a természeti erőforrások takarékosabb használatát. Továbbá az elektronikai hulladékok újrahasznosítása hozzájárul a természet és ezzel az emberi egészség megőrzéséhez is. Az elektromos és elektronikus készülékek ártalmatlanításáról, újrahasznosításáról és a gyűjtőhelyekről további információkat a helyi önkormányzatoknál, hulladékkezelő vállalatoknál, a szakkereskedésekben és a készülék gyártójánál kaphat.

10.3 ROHS MEGFELELŐSÉG

Ez a termék megfelel az elektromos és elektronikus készülékekben és ezek változataiban használt bizonyos veszélyes anyagok korlátozását megcélzó európai RoHS irányelvnek.

10.4 CE-JELÖLÉS

A termékre nyomtatott CE-jelölés megfelel a hatályos EU normáknak és azt jelenti, hogy a termék megfelel az erre a termékre vonatkozó összes EU irányelvnek.

DÖRR LED érzékelős S-Light fejlámpa

Cikkszám. **980532**

Made in China

DÖRR GmbH

Messerschmittstr. 1

D-89231 Neu-Ulm

Fon: +49 731 970 37 69

hello@doerr.gmbh

<https://www.doerr-outdoor.de>